UBS Global Emerging Markets Opportunity Fund Q GBP

Categoria Morningstar™	Benchmark Morningstar	Benchmark Dichiarato	Morningstar Rating™
Azionari Paesi Emergenti	Morningstar Emerging Markets Target Market Exposure NR USD Usato nel Report	MSCI EM NR USD	★★★

Obiettivo d'Investimento Dichiarato

Obiettivo: apprezzamento del capitale mediante investimenti in azioni dei mercati emergenti. Il Comparto investe principalmente in azioni di società dei Paesi in via di sviluppo in tutto il mondo. Il gestore degli investimenti ha discrezione assoluta nella selezione dei titoli e li sceglie in base al loro valore fondamentale. In genere il portafoglio detiene 20-40 titoli che rappresentano le migliori idee del team d'investimento. Tali titoli possono essere di qualunque dimensione e settore.

Rendimenti

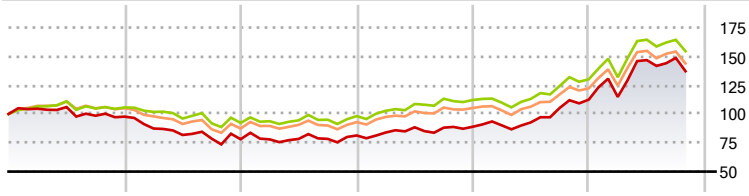

	2021	2022	2023	2024	2025	2026-10
Fondo	-2,31	-20,10	4,23	9,29	26,43	21,97
Benchmark e Indici	5,69	-12,79	6,46	14,25	16,04	18,70
Categoria	5,06	-16,78	6,60	13,31	16,56	17,87

Misure di Rischio

3Y Alpha	1,54	3Y Sharpe Ratio	1,06
3Y Beta	1,08	3Y Std Dev	17,78
3Y R-Squared	94,46	3Y Risk	+Med
3Y Info Ratio	0,63	5Y Risk	+Med
3Y Tracking Error	4,75	10Y Risk	+Med

Basati su Morningstar Emerging Markets Target Market Exposure NR USD (dove applicabile)

Rend. Cumulati %	Fondo	Bmk	Cat
3-Mesi	-7,83	-9,83	-10,93
6-Mesi	-5,07	-6,40	-7,91
1-Anno	18,09	10,91	10,40
3-Anni Ann.ti	17,84	14,85	13,84
5-Anni Ann.ti	4,65	5,71	4,26
10-Anni Ann.ti	7,89	7,74	6,71

Rendimenti aggiornati al 19/11/2026

Rendimenti Trimestrali %	Q1	Q2	Q3	Q4
2026	2,12	27,80	1,29	-
2025	1,38	2,79	13,67	6,74
2024	3,14	5,43	-0,40	0,91
2023	-0,11	0,48	0,07	3,78
2022	-10,58	-6,37	-3,91	-0,68

Portafoglio 31/10/2026

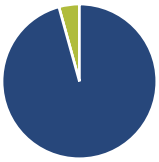

Asset Allocation %	Netta
Azioni	95,71
Obbligazioni	0,00
Liquidità	4,29
Altro	0,00

Style Box Azionaria

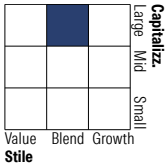

Mkt Cap %	Fondo
Giant	78,57
Large	20,20
Medium	1,23
Small	0,00
Micro	0,00

Capitalizzazione media di mercato	Fondo
Ave Mkt Cap USD	154.388,42

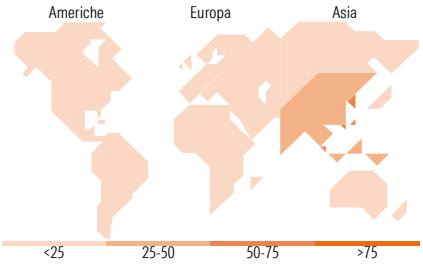

Titoli principali

Nome	Settore	%
Taiwan Semiconductor...		9,71
Samsung Electronics Co Ltd		8,84
SK hynix Inc		6,64
MediaTek Inc		4,08
Tencent Holdings Ltd		3,84
ASE Technology Holding Co Ltd		3,62
Alibaba Group Holding Ltd...		3,05
CTBC Financial Holding Co Ltd		2,94
Zijin Mining Group Co Ltd...		2,72
Petroleo Brasileiro SA...		2,69
% Primi 10 Titoli sul Patrimonio		48,13
Numero Complessivo di Titoli Azionari		37
Numero Complessivo di Titoli Obbligazionari		0

Distribuzione Settoriale %	Fondo
Ciclico	**36,42**
Materie Prime	6,51
Beni di Consumo Ciclici	6,20
Finanza	23,71
Immobiliare	-
Sensibile	**59,82**
Telecomunicazioni	5,92
Energia	5,01
Beni Industriali	8,20
Tecnologia	40,69
Difensivo	**3,75**
Beni Difensivi	2,22
Salute	1,53
Servizi di Pubblica Utilità	-

Ripartizione Geografica %	Fondo
America	**13,59**
Stati Uniti	1,23
Canada	0,00
America Latina e Centrale	12,36
Europa	**4,87**
Regno Unito	0,00
Europa Occidentale - Euro	0,00
Europa Occidentale - Non Euro	0,00
Europa dell'Est	4,87
Africa	0,00
Medio Oriente	0,00
Asia	**81,55**
Giappone	0,00
Australasia	0,00
Asia - Paesi Sviluppati	52,68
Asia - Emergente	28,87

Anagrafica

Società di Gestione	UBS Asset Management (Europe) S.A.
Telefono	+352 4 36 16 11
Web	www.credit-suisse.com
Data di Partenza	14/01/2013
Nome del Gestore	Urs Antonioli
Data Inizio Gestione	31/12/2009
NAV (19/11/2026)	GBP 245,85
Patrimonio Classe (Mln) (19/11/2026)	0,64 GBP
Domicilio	IRLANDA
Valuta del Fondo	GBP
UCITS	Si
Inc/Acc	Acc
ISIN	IE00B6XT2J88
Investimento Min. Ingresso	-
Investimento Min. Successivo	-
T.E.R.	0,92%
Spese correnti	0,92%
Commissione di incentivo	-

See disclosures for more details

© 2026 Morningstar Italia. Tutti i diritti sono riservati. Le informazioni qui contenute: (1) sono proprietà di Morningstar, (2) non possono essere copiate, (3) non costituiscono consiglio di investimento; (4) sono fornite con scopi informativi; (5) sono ritenute attendibili da Morningstar che, pertanto, ne garantisce il maggior grado di accuratezza e completezza possibile, fatto salvo il caso in cui queste Le siano state fornite in modo errato e/o non completo dalle relative società prodotto; (6) sono estratte dai dati del fondo disponibili e riferiti a date temporali diverse. Morningstar non è responsabile per qualunque danno o perdita derivante da qualunque uso delle informazioni e chi visiona tali informazioni sarà responsabile dell'uso che andrà a farne. Non vi è naturalmente garanzia alcuna che i risultati del passato trovino un riscontro nel futuro.

MORNINGSTAR

UBS Global Emerging Markets Opportunity Fund Q GBP

Patrimonio Netto (MIn)	691,83 USD
(31/10/2026)	

See disclosures for more details

© 2026 Morningstar Italia. Tutti i diritti sono riservati. Le informazioni qui contenute: (1) sono proprietà di Morningstar, (2) non possono essere copiate, (3) non costituiscono consiglio di investimento; (4) sono fornite con scopi informativi; (5) sono ritenute attendibili da Morningstar che, pertanto, ne garantisce il maggior grado di accuratezza e completezza possibile, fatto salvo il caso in cui queste Le siano state fornite in modo errato e/o non completo dalle relative società prodotto; (6) sono estratte dai dati del fondo disponibili e riferiti a date temporali diverse. Morningstar non è responsabile per qualunque danno o perdita derivante da qualunque uso delle informazioni e chi visiona tali informazioni sarà responsabile dell ' uso che andrà a farne. Non vi è naturalmente garanzia alcuna che i risultati del passato trovino un riscontro nel futuro.

MORNINGSTAR