

# UBS Global Emerging Markets Opportunity Fund Q USD

Categoria Morningstar™

Azionari Paesi Emergenti

Benchmark Morningstar

Morningstar Emerging Markets Target

Market Exposure NR USD

Usato nel Report

Benchmark Dichiarato

MSCI EM NR USD

Morningstar Rating™

★★★

## Obiettivo d'Investimento Dichiarato

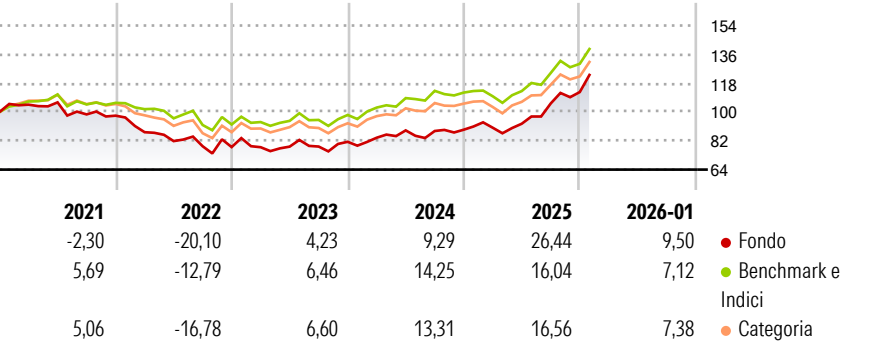
Obiettivo: apprezzamento del capitale mediante investimenti in azioni dei mercati emergenti. Il Comparto investe principalmente in azioni di società dei Paesi in via di sviluppo in tutto il mondo. Il gestore degli investimenti ha discrezione assoluta nella selezione dei titoli e li sceglie in base al loro valore fondamentale. In genere il portafoglio detiene 20-40 titoli che rappresentano le migliori idee del team d'investimento. Tali titoli possono essere di qualunque dimensione e settore.

## Misure di Rischio

3Y Alpha	0,21	3Y Sharpe Ratio	0,81
3Y Beta	1,07	3Y Std Dev	13,32
3Y R-Squared	91,47	3Y Risk	+Med
3Y Info Ratio	0,21	5Y Risk	+Med
3Y Tracking Error	4,50	10Y Risk	+Med

Basati su Morningstar Emerging Markets Target Market Exposure NR USD (dove applicabile)

## Rendimenti



## Rend. Cumulati %

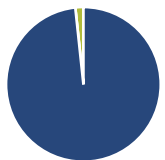
	Fondo	Bmk	Cat
3-Mesi	12,68	8,09	8,69
6-Mesi	29,97	20,16	20,46
1-Anno	35,94	24,31	24,06
3-Anni Ann.ti	15,22	13,77	12,86
5-Anni Ann.ti	2,36	5,03	3,94
10-Anni Ann.ti	10,54	10,46	9,48

Rendimenti aggiornati al 12/02/2026

## Rendimenti Trimestrali %

	Q1	Q2	Q3	Q4
2026	-	-	-	-
2025	1,37	2,79	13,68	6,74
2024	3,13	5,43	-0,40	0,91
2023	-0,11	0,48	0,07	3,78
2022	-10,58	-6,37	-3,92	-0,67

## Portafoglio 31/01/2026



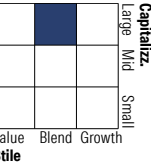
### Asset Allocation %

- Azioni
- Obbligazioni
- Liquidità
- Altro

### Netta

98,32  
0,00  
1,68  
0,00

## Style Box Azionaria

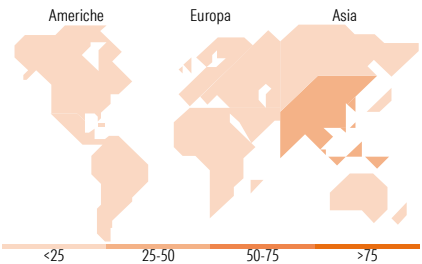


## Mkt Cap %

Giant	76,21
Large	22,55
Medium	1,24
Small	0,00
Micro	0,00

## Capitalizzazione media di mercato

Ave Mkt Cap USD	141.575,27
-----------------	------------



## Titoli principali

Nome	Settore	%
Taiwan Semiconductor...	Microelettronica	9,30
Samsung Electronics Co Ltd	Microelettronica	8,88
Tencent Holdings Ltd	Software	7,00
SK Hynix Inc	Microelettronica	5,70
Alibaba Group Holding Ltd...	Software	4,82
HDFC Bank Ltd	Banche	3,58
Ping An Insurance (Group)...	Assicurazioni	3,28
Contemporary Amperex...	Batterie	2,92
Zijin Mining Group Co Ltd...	Miniere	2,77
Hon Hai Precision Industry...	Software	2,76
% Primi 10 Titoli sul Patrimonio		51,01
Numero Complessivo di Titoli Azionari		38
Numero Complessivo di Titoli Obbligazionari		0

## Distribuzione Settoriale %

	Fondo
<b>Ciclico</b>	<b>43,71</b>
Materie Prime	8,52
Beni di Consumo Ciclici	9,48
Finanza	22,49
Immobiliare	3,22
<b>Sensibile</b>	<b>53,24</b>
Telecomunicazioni	8,72
Energia	4,13
Beni Industriali	10,17
Tecnologia	30,22
<b>Difensivo</b>	<b>3,05</b>
Beni Difensivi	3,05
Salute	-
Servizi di Pubblica Utilità	-

## Ripartizione Geografica %

	Fondo
<b>America</b>	<b>13,38</b>
Stati Uniti	1,24
Canada	0,00
America Latina e Centrale	12,14
<b>Europa</b>	<b>8,37</b>
Regno Unito	0,00
Europa Occidentale - Euro	0,00
Europa Occidentale - Non Euro	0,00
Europa dell'Est	4,42
Africa	0,00
Medio Oriente	3,95
<b>Asia</b>	<b>78,25</b>
Giappone	0,00
Australasia	0,00
Asia - Paesi Sviluppati	35,90
Asia - Emergente	42,35

## Anagrafica

Società di Gestione	UBS Fund Management (Ireland) Ltd.	Patrimonio Classe (Mln)	17,13 USD	Investimento Min. Ingresso	1.000.000 USD
Telefono	-	(12/02/2026)	-	Investimento Min. Successivo	-
Web	-	Domicilio	IRLANDA	T.E.R.	0,92%
Data di Partenza	14/01/2013	Valuta del Fondo	USD	Spese correnti	0,92%
Nome del Gestore	Urs Antonioli	UCITS	Si	Commissione di incentivo	0,00%
Data Inizio Gestione	31/12/2009	Inc/Acc	Acc		
NAV (12/02/2026)	USD 213,32	ISIN	IE00B8FMZ671		

# UBS Global Emerging Markets Opportunity Fund Q USD

Patrimonio Netto (Mln)	765,84 USD
(31/01/2026)	