

BlueBay Funds - BlueBay Investment Grade Bond Fund C - EUR (AIDiv)

Categoria Morningstar™

Obbligazionari Corporate EUR

Benchmark Morningstar

 Morningstar Eurozone Corporate Bond GR
 EUR
 Usato nel Report

Benchmark Dichiarato

Markit iBoxx EUR Corp TR

Morningstar Rating™

★★★★★

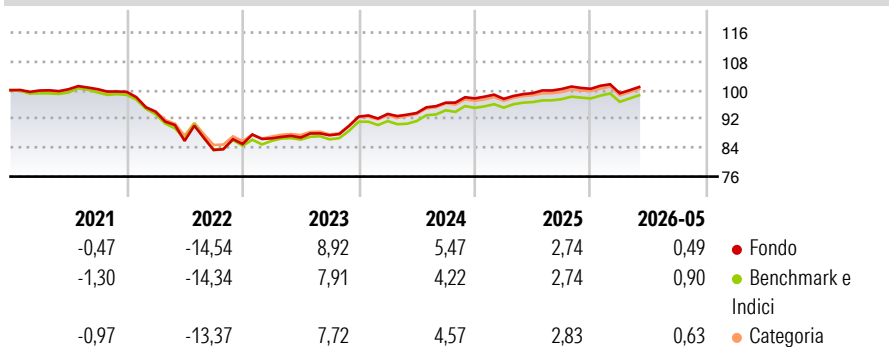
Obiettivo d'Investimento Dichiarato

Conseguire un rendimento totale superiore a quello dell'indice iBoxx Euro Corporates Index, investendo in un portafoglio di titoli a reddito fisso con rating investment grade. Il Comparto investe almeno due terzi del patrimonio netto in titoli a reddito fisso con rating investment grade ed emessi da entità domiciliate in paesi europei i cui titoli di stato a lungo termine abbiano un rating investment grade. Il Comparto può investire fino a un terzo del patrimonio netto in titoli a reddito fisso con rating investment grade ed emessi da entità domiciliate in paesi non europei i cui titoli di stato a lungo termine abbiano un rating investment grade.

Misure di Rischio

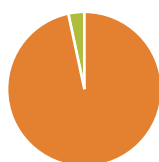
3Y Alpha	0,59	3Y Sharpe Ratio	0,59
3Y Beta	0,96	3Y Std Dev	3,43
3Y R-Squared	96,07	3Y Risk	Med
3Y Info Ratio	0,81	5Y Risk	+Med
3Y Tracking Error	0,68	10Y Risk	+Med

Basati su Morningstar Eurozone Corporate Bond GR EUR (dove applicabile)

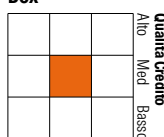
Rendimenti


Rend. Cumulati %	Fondo	Bmk	Cat	Rendimenti Trimestrali %	Q1	Q2	Q3	Q4
3-Mesi	1,66	2,50	2,16	2026	-1,24	-	-	-
6-Mesi	1,04	1,52	1,30	2025	-0,12	1,63	1,15	0,06
1-Anno	2,03	2,43	2,34	2024	0,80	0,27	3,07	1,23
3-Anni Ann.ti	5,31	4,58	4,75	2023	1,83	0,25	0,74	5,91
5-Anni Ann.ti	0,23	-0,01	0,22	2022	-5,56	-8,60	-2,95	2,02
10-Anni Ann.ti	1,78	0,87	1,08					

Rendimenti aggiornati al 25/06/2026

Portafoglio 28/02/2026


Asset Allocation %	Netta
● Azioni	0,00
● Obbligazioni	96,64
● Liquidità	3,36
● Altro	0,00

Fixed Income Style
Box™


Sensibilità ai Tassi

	Fondo
Duration Effettiva	-
Maturità effettiva	6,88
Qualità Credito Media	BBB

Credit Quality %	Fondo	Credit Quality %	Fondo
AAA	10,58	BBB	52,89
AA	0,74	BB	9,27
A	26,50	B	0,00
		Below B	0,00
		Not Rated	0,02

Titoli principali

Nome	Settore	%
Euro Schatz Future Mar 26	-	20,87
Euro Bobl Future Mar 26	-	3,81
Germany (Federal Republic...)	-	3,47
Germany (Federal Republic...)	-	3,39
Germany (Federal Republic...)	-	1,27
Germany (Federal Republic...)	-	1,19
HSBC Holdings PLC 3.911%	-	1,07
UBS Group AG 2.875%	-	0,92
Morgan Stanley 4.099%	-	0,91
Volkswagen International...	-	0,84
% Primi 10 Titoli sul Patrimonio		37,74
Numero Complessivo di Titoli Azionari		0
Numero Complessivo di Titoli Obbligazionari		255

Fixed Income Sector Weightings %

	Fondo
🏛️ Governativo	18,30
🏢 Societario	87,39
🏠 Cartolarizzazioni	0,00
🏘️ Enti Locali	0,00
🏦 Liquidità ed equivalenti	13,93
📄 Derivati	-19,62

Coupon Range %

	Fondo
0 coupon	3,97
Da 0 a 4 cedole	52,59
Da 4 a 6 cedole	35,84
Da 6 a 8 cedole	5,32
Da 8 a 10 cedole	2,28
Da 10 a 12 cedole	0,00
Oltre 12 cedole	0,00

Scadenze %

	Fondo
da 1 a 3	5,66
da 3 a 5	12,33
da 5 a 7	19,29
da 7 a 10	18,36
da 10 a 15	12,81
da 15 a 20	2,95
da 20 a 30	2,03
oltre 30	2,59

Anagrafica

Società di Gestione	BlueBay Funds Management Company S.A.	Patrimonio Classe (Mln)	9,04 EUR	Investimento Min. Ingresso	-
Telefono	-	Domicilio	LUSSEMBURGO	Investimento Min. Successivo	-
Web	www.bluebayinvest.com	Valuta del Fondo	EUR	T.E.R.	0,61%
Data di Partenza	27/12/2012	UCITS	Si	Spese correnti	0,61%
Nome del Gestore	Andrzej Skiba Marc Stacey Thomas Moulds Harrison Hill	Inc/Acc	Inc	Commissione di incentivo	-
Data Inizio Gestione	01/12/2008	ISIN	LU0842208257		
NAV (25/06/2026)	EUR 96,07				

See disclosures for more details

© 2026 Morningstar Italia. Tutti i diritti sono riservati. Le informazioni qui contenute: (1) sono proprietà di Morningstar, (2) non possono essere copiate, (3) non costituiscono consiglio di investimento; (4) sono fornite con scopi informativi; (5) sono ritenute attendibili da Morningstar che, pertanto, ne garantisce il maggior grado di accuratezza e completezza possibile, fatto salvo il caso in cui queste Le siano state fornite in modo errato e/o non completo dalle relative società produttrici; (6) sono estratte dai dati del fondo disponibili e riferiti a date temporali diverse. Morningstar non è responsabile per qualunque danno o perdita derivante da qualunque uso delle informazioni e chi visiona tali informazioni sarà responsabile dell'uso che andrà a farne. Non vi è naturalmente garanzia alcuna che i risultati del passato trovino un riscontro nel futuro.

BlueBay Funds - BlueBay Investment Grade Bond Fund C - EUR (AIDiv)

Patrimonio Netto (Mln) 2.982,91 EUR

(28/02/2026)