

# Oaktree (Lux.) Funds - Oaktree Global High Yield Bond Fund Gh EUR acc

## Categoria Morningstar™

Obbligazionari Globali High Yield - EUR  
Hedged

## Benchmark Morningstar

Morningstar Global High-Yield Bond GR  
Hedged EUR  
Usato nel Report

## Benchmark Dichiarato

ICE BofA NFincl Dv Mkt HY Cstd TR HUSD

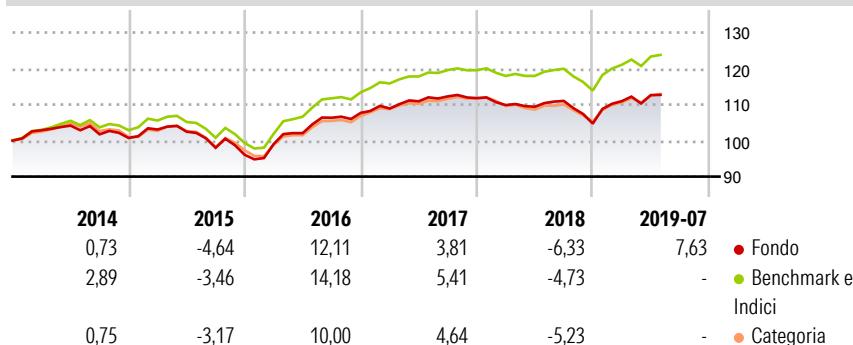
## Morningstar Rating™

Senza rating

### Obiettivo d'Investimento Dichiarato

L'obiettivo d'investimento del fondo è generare rendimenti elevati corretti per il rischio investendo principalmente in obbligazioni societarie ad alto rendimento ponendo l'accento su emittenti del Nord America e dell'Europa. L'allocazione relativa del portafoglio del fondo sarà la seguente: 50%-80% USA e Canada; 20%-50% Austria, Belgio, Danimarca, Finlandia, Francia, Germania, Grecia, Irlanda, Italia, Lussemburgo, Paesi Bassi, Norvegia, Portogallo, Spagna, Svezia, Svizzera, Regno Unito; 0%-20% altri e 0%-10% mercati emergenti. Il fondo porrà l'accento su titoli di debito e obbligazioni inferiori a investment grade, anche se possono essere acquistati anche titoli e obbligazioni investment grade. Il fondo non acquisterà titoli di debito od...

### Rendimenti



### Misure di Rischio

3Y Alpha	-1,82	3Y Sharpe Ratio	0,72
3Y Beta	1,03	3Y Std Dev	4,22
3Y R-Squared	98,36	3Y Risk	-
3Y Info Ratio	-3,11	5Y Risk	-
3Y Tracking Error	0,56	10Y Risk	-

Basati su Morningstar Global High-Yield Bond GR Hedged EUR (dove applicabile)

### Rend. Cumulati %


	Fondo	Bmk	Cat
3-Mesi	-0,48	1,19	0,95
6-Mesi	2,10	2,63	2,40
1-Anno	0,98	5,42	5,06
3-Anni Ann.ti	2,10	7,00	6,21
5-Anni Ann.ti	1,73	2,82	2,18
10-Anni Ann.ti	-	4,54	3,37

Rendimenti aggiornati al 05/08/2019

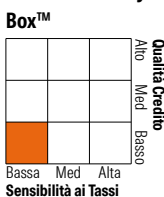
### Rendimenti Trimestrali %

	Q1	Q2	Q3	Q4
2026	-	-	-	-
2025	-	-	-	-
2024	-	-	-	-
2023	-	-	-	-
2022	-	-	-	-

### Portafoglio 30/11/2025



### Fixed Income Style Box™



### Credit Quality %

	0		0
AAA	0,00	BBB	0,53
AA	0,00	BB	29,31
A	0,00	B	57,31
		Below B	12,03
		Not Rated	0,82

### Titoli principali

Nome	Settore	%
Tibco Software Inc 6.5%	—	1,05
NRG Energy, Inc. 6%	—	0,95
Athenahealth Group Inc. 6.5%	—	0,88
TransDigm, Inc. 6.38%	—	0,87
Telefonica Europe B V 6.94%	—	0,78
Telecom Italia Capital S.A....	—	0,74
Six Flags Entertainment...	—	0,74
Allied Universal Holdco LLC...	—	0,73
Acadia Healthcare Company...	—	0,70
Olympus Water US Holding...	—	0,70
% Primi 10 Titoli sul Patrimonio		8,14
Numero Complessivo di Titoli Azionari		3
Numero Complessivo di Titoli Obbligazionari		306

### Fixed Income Sector Weightings %

	Fondo
Governativo	-1,30
Societario	99,27
Cartolarizzazioni	0,49
Enti Locali	0,00
Liquidità ed equivalenti	1,80
Derivati	-0,27

### Coupon Range %

	Fondo
0 coupon	0,50
Da 0 a 4 cedole	2,79
Da 4 a 6 cedole	30,00
Da 6 a 8 cedole	49,07
Da 8 a 10 cedole	15,88
Da 10 a 12 cedole	1,46
Oltre 12 cedole	0,31

### Scadenze %

	Fondo
da 1 a 3	6,75
da 3 a 5	33,37
da 5 a 7	38,69
da 7 a 10	14,82
da 10 a 15	2,83
da 15 a 20	0,91
da 20 a 30	0,60
oltre 30	0,64

### Anagrafica

Società di Gestione	Oaktree Capital Management LP	Patrimonio Classe (Mln)	1,61 EUR	Investimento Min. Ingresso	500.000 EUR
Telefono	213-830-6300	(06/08/2019)		Investimento Min. Successivo	-
Web	www.oaktreecapital.com	Domicilio	LUSSEMBURGO	T.E.R.	-
Data di Partenza	21/12/2012	Valuta del Fondo	EUR	Spese correnti	1,07%
Nome del Gestore	-	UCITS	Si	Commissione di incentivo	-
Data Inizio Gestione	01/01/2021	Inc/Acc	Acc		
NAV (05/08/2019)	EUR 139,83	ISIN	LU0854924387		

# Oaktree (Lux.) Funds - Oaktree Global High Yield Bond Fund Gh EUR acc

Patrimonio Netto (Mln)	378,49 USD
(30/11/2025)	