

# Morgan Stanley Investment Funds - Global Asset Backed Securities Fund BHX EUR

**Categoria Morningstar™**

Obbligazionari Altro

## Benchmark Morningstar

Not Categorized

Usato nel Report

## Benchmark Dichiarato

Bloomberg US MBS TR USD

Morningstar Rating™

Senza rating

### Obiettivo d'Investimento Dichiarato

**Obiettivo - Apprezzamento a lungo termine dell'investimento**

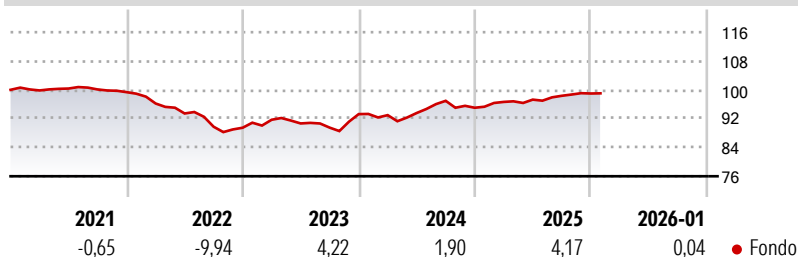
**Investimenti principali - Titoli a reddito fisso compresi quelli garantiti da ipoteca (MBS) e da attività (ABS)**

**Politica d'investimento - I titoli MBS (mortgage-backed securities) e ABS (assetbacked securities) sono strumenti derivati che generano un rendimento basato sui flussi di reddito prodotti da un insieme di obbligazioni sottostanti, ad esempio mutui ipotecari commerciali e residenziali.**

## Misure di Rischio

3Y Alpha	-	3Y Sharpe Ratio	-0,01
3Y Beta	-	3Y Std Dev	3,76
3Y R-Squared	-	3Y Risk	-
3Y Info Ratio	-	5Y Risk	-
3Y Tracking Error	-	10Y Risk	-

## Rendimenti



## Rend. Cumulati %

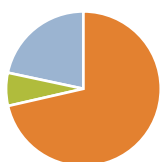
3-Mesi	0,91
6-Mesi	2,36
1-Anno	4,16
3-Anni Ann.ti	3,44
5-Anni Ann.ti	-0,14
10-Anni Ann.ti	0,42

Rendimenti aggiornati al 24/02/2026

## Rendimenti

Trimestrali %				
2026	-	-	-	-
2025	1,71	0,65	1,09	0,65
2024	-0,29	0,64	3,61	-1,98
2023	2,48	-1,12	-1,29	4,19
2022	-3,17	-2,88	-3,95	-0,30

## Portafoglio 31/01/2026



Asset Allocation %	Netta
● Azioni	0,00
● Obbligazioni	126,03
● Liquidità	12,19
● Altro	-38,22

### Fixed Income Style

Box™

		Alto
		Med
		Basso
Bassa	Med	Alta

Qualità Credito

Duration Effettiva	4,01
Maturity effettiva	11,84
Qualità Credito Media	BB

Sensibilità ai Tassi







**Credit Quality %**

	0		0
AAA	-2,26	BBB	2,79
AA	70,55	BB	1,87
A	5,67	B	1,67
		Below B	2,16
		Not Rated	17,56

## Titoli principali

Nome	Settore	%
Us 5Yr Note Mar 26	—	14,82
Federal National Mortgage...	—	10,44
MS Liquidity Fds US Dlr Trs...	—	3,63
Federal National Mortgage...	—	3,08
Us 10Yr Note Mar 26	—	2,62
United States Treasury Bills...	—	2,32
United States Treasury Bills...	—	2,31
United States Treasury Bills...	—	2,30
United States Treasury Bills...	—	1,75
United States Treasury Bills...	—	1,72
% Primi 10 Titoli sul Patrimonio		44,98
Numero Complessivo di Titoli Azionari		0
Numero Complessivo di Titoli Obbligazionari		999

### Fixed Income Sector Weightings %

 Governativo	27,02
 Societario	0,61
 Cartolarizzazioni	68,13
 Enti Locali	0,00
 Liquidità ed equivalenti	3,40
 Derivati	0,84

**Coupon Range %**

0 coupon	23,38
Da 0 a 4 cedole	31,91
Da 4 a 6 cedole	32,10
Da 6 a 8 cedole	11,60
Da 8 a 10 cedole	0,88
Da 10 a 12 cedole	0,00
Oltre 12 cedole	0,12

**Scadenze %**

da 1 a 3	0,61
da 3 a 5	3,64
da 5 a 7	2,23
da 7 a 10	5,64
da 10 a 15	5,98
da 15 a 20	2,86
da 20 a 30	39,83
oltre 30	27,65

## Anagrafica

Società di Gestione	MSIM Fund Management (Ireland) Limited	Patrimonio Classe (Mln) (24/02/2026)	0,37 EUR	Investimento Min. Ingresso	-
Telefono	-	Domicilio	LUSSEMBURGO	Investimento Min. Successivo	-
Web	www.morganstanley.com/ im	Valuta del Fondo	EUR	T.E.R.	2,26%
		UCITS	Si	Spese correnti	2,27%
Data di Partenza	03/12/2012	Inc/Acc	Inc	Commissione di incentivo	0,00%
Nome del Gestore	Gregory Finck Matthew Buckley	ISIN	LU0858082067		
Data Inizio Gestione	01/01/2017				
NAV (24/02/2026)	EUR 23,28				
Patrimonio Netto (Mln)	4.277,39 USD				

(31/01/2026)