

JPMorgan Funds - Pacific Equity Fund C (dist) USD

Categoria Morningstar™

Azionari Asia-Pacifico incl. Giappone

Benchmark Morningstar

Morningstar Asia Pacific Target Market

Exposure NR USD

Usato nel Report

Benchmark Dichiarato

MSCI AC Asia Pacific NR USD

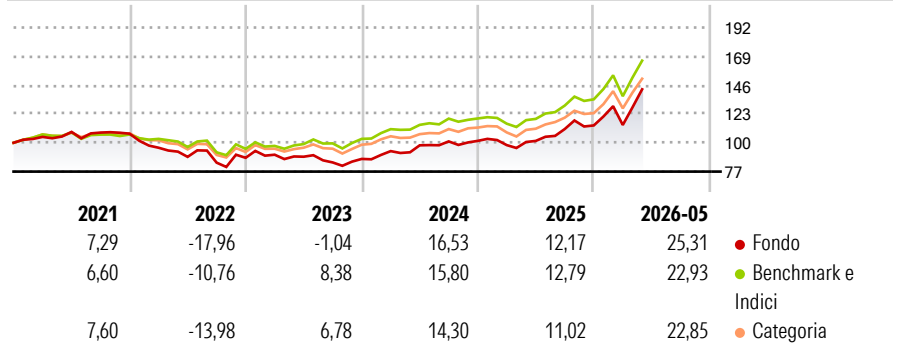
Morningstar Rating™

★★★★

Obiettivo d'Investimento Dichiarato

Il Comparto mira ad offrire la crescita a lungo termine del capitale investendo soprattutto nelle società con sede o operanti in Giappone e nella zona del Pacifico, esclusi gli Stati Uniti d'America.

Rendimenti



Misure di Rischio

3Y Alpha	-2,84	3Y Sharpe Ratio	0,90
3Y Beta	1,07	3Y Std Dev	15,70
3Y R-Squared	95,95	3Y Risk	+Med
3Y Info Ratio	-0,60	5Y Risk	+Med
3Y Tracking Error	3,70	10Y Risk	+Med

Basati su Morningstar Asia Pacific Target Market Exposure NR USD (dove applicabile)

Rend. Cumulati %

	Fondo	Bmk	Cat
3-Mesi	14,53	12,04	9,94
6-Mesi	22,26	21,91	19,44
1-Anno	37,38	37,73	33,65
3-Anni Ann.ti	14,48	17,23	15,33
5-Anni Ann.ti	5,53	8,84	6,77
10-Anni Ann.ti	11,02	9,90	8,71

Rendimenti aggiornati al 12/06/2026

Rendimenti

	Q1	Q2	Q3	Q4
2026	0,31	-	-	-
2025	-3,30	3,39	9,38	2,58
2024	7,16	4,96	3,20	0,39
2023	2,80	-1,77	-5,15	3,32
2022	-10,47	-7,59	-5,22	4,62

Portafoglio 30/04/2026



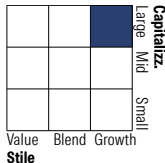
Asset Allocation %

- Azioni
- Obbligazioni
- Liquidità
- Altro

Netta

99,83
0,00
0,17
0,00

Style Box Azionaria

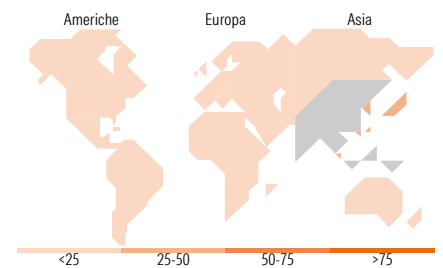


Mkt Cap %

Giant	69,38
Large	25,01
Medium	5,61
Small	0,00
Micro	0,00

Capitalizzazione media di mercato

Ave Mkt Cap USD	105.765,44
-----------------	------------



Titoli principali

Nome	Settore	%
Taiwan Semiconductor...	Microelettronica	9,22
Samsung Electronics Co Ltd	Informatica	7,67
SK Hynix Inc	Microelettronica	3,98
Delta Electronics Inc	Informatica	3,34
Tencent Holdings Ltd	Informatica	3,22
BHP Group Ltd	Materie Prime	2,84
Alibaba Group Holding Ltd...	Informatica	2,72
Panasonic Holdings Corp	Beni di Consumo	2,57
Mitsubishi Electric Corp	Beni di Consumo	2,54
AIA Group Ltd	Assicurazioni	2,29
% Primi 10 Titoli sul Patrimonio		40,39
Numero Complessivo di Titoli Azionari		64
Numero Complessivo di Titoli Obbligazionari		0

Distribuzione Settoriale %

	Fondo
Ciclico	33,99
Materie Prime	3,70
Beni di Consumo Ciclici	12,45
Finanza	16,29
Immobiliare	1,54
Sensibile	61,71
Telecomunicazioni	8,17
Energia	-
Beni Industriali	15,17
Tecnologia	38,37
Difensivo	4,30
Beni Difensivi	2,90
Salute	1,40
Servizi di Pubblica Utilità	-

Ripartizione Geografica %

	Fondo
America	0,83
Stati Uniti	0,83
Canada	0,00
America Latina e Centrale	0,00
Europa	0,00
Regno Unito	0,00
Europa Occidentale - Euro	0,00
Europa Occidentale - Non Euro	0,00
Europa dell'Est	0,00
Africa	0,00
Medio Oriente	0,00
Asia	99,17
Giappone	31,30
Australasia	7,90
Asia - Paesi Sviluppati	35,12
Asia - Emergente	24,85

Anagrafica

Società di Gestione	JPMorgan Asset Management (Europe) S.à r.l.	Patrimonio Classe (Mln)	15,21 USD	Investimento Min. Ingresso	10.000.000 USD
		(12/06/2026)		Investimento Min. Successivo	1.000 USD
		Domicilio	LUSSEMBURGO	T.E.R.	-
Telefono	+352 34 101	Valuta del Fondo	USD	Spese correnti	0,96%
Web	http://www.jpmanassetmanagement.com	UCITS	Si	Commissione di incentivo	-
		Inc/Acc	Inc		
		ISIN	LU0822047840		
Data di Partenza	03/01/2013				
Nome del Gestore	Aisa Ogoshi				

See disclosures for more details

© 2026 Morningstar Italia. Tutti i diritti sono riservati. Le informazioni qui contenute: (1) sono proprietà di Morningstar, (2) non possono essere copiate, (3) non costituiscono consiglio di investimento; (4) sono fornite con scopi informativi; (5) sono ritenute attendibili da Morningstar che, pertanto, ne garantisce il maggior grado di accuratezza e completezza possibile, fatto salvo il caso in cui queste Le siano state fornite in modo errato e/o non completo dalle relative società prodotte; (6) sono estratte dai dati del fondo disponibili e riferiti a date temporali diverse. Morningstar non è responsabile per qualunque danno o perdita derivante da qualunque uso delle informazioni e chi visiona tali informazioni sarà responsabile dell'uso che andrà a farne. Non vi è naturalmente garanzia alcuna che i risultati del passato trovino un riscontro nel futuro.

JPMorgan Funds - Pacific Equity Fund C (dist) USD

Data Inizio Gestione	01/06/2012
NAV ^(12/06/2026)	USD 308,94
Patrimonio Netto (Mln) ^(30/04/2026)	2.132,28 USD