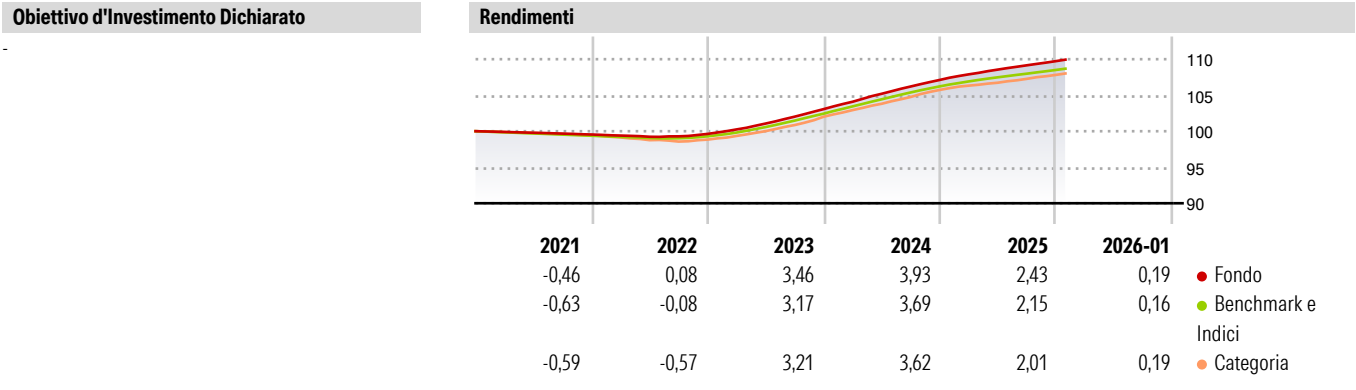









Ofi Invest ESG Monétaire IC

<b>Categoria Morningstar™</b>	<b>Benchmark Morningstar</b>	<b>Benchmark Dichiarato</b>	<b>Morningstar Rating™</b>
Monetari EUR	Morningstar Euro 1-Month Cash GR EUR	€STR capitalisé + 5 bp	Senza rating
	Usato nel Report		



Misure di Rischio				Rend. Cumulati %				Rendimenti				
3Y Alpha	-	3Y Sharpe Ratio	4,24	3-Mesi	Fondo	Bmk	Cat	Trimestrali %				
3Y Beta	-	3Y Std Dev	0,23	6-Mesi	0,54	0,48	0,47	2026	Q1	Q2	Q3	Q4
3Y R-Squared	-	3Y Risk	-	1-Anno	1,07	0,96	0,99	2025	-	-	-	-
3Y Info Ratio	4,36	5Y Risk	-	3-Anni Ann.ti	2,32	2,05	1,97	2024	0,72	0,61	0,55	0,53
3Y Tracking Error	0,06	10Y Risk	-	5-Anni Ann.ti	3,26	3,00	3,14	2023	0,99	1,06	0,96	0,86
Basati su Morningstar Euro 1-Month Cash GR EUR (dove applicabile)				10-Anni Ann.ti	1,93	1,70	1,80	2022	0,63	0,81	0,94	1,03
					0,88	0,61	0,76		-0,15	-0,17	0,06	0,34
				Rendimenti aggiornati al 10/02/2026								



Titoli principali			Fixed Income Sector Weightings %		Fondo	Ripartizione Geografica %		Fondo
Nome	Settore	%	 Governativo		-0,65	<b>America</b>	<b>0,00</b>	
Arkea Support Monétaire SI	—	3,57	 Societario		24,79	Stati Uniti	-	
Ostrum SRI Money Plus SI	—	3,45	 Cartolarizzazioni		0,02	Canada	-	
BNP Paribas SA 1.125%	—	1,59	 Enti Locali		0,00	America Latina e Centrale	-	
Arval Service Lease SA 4.125%	—	1,43	 Liquidità ed equivalenti		75,83	<b>Europa</b>	<b>0,00</b>	
BPCE SA 1.375%	—	1,23	 Derivati		0,00	Regno Unito	-	
			<b>Coupon Range %</b>		<b>Fondo</b>	Europa Occidentale - Euro	-	
ABN AMRO Bank N.V. 0.6%	—	1,22	0 coupon		1,68	Europa Occidentale - Non Euro	-	
Natwest Markets PLC 0.125%	—	1,13	Da 0 a 4 cedole		82,68	Europa dell'Est	-	
UniCredit S.p.A. 0.325%	—	1,07	Da 4 a 6 cedole		15,65	Africa	-	
Societe Generale S.A. 0.75%	—	0,88	Da 6 a 8 cedole		0,00	Medio Oriente	-	
ING Groep N.V. 2.125%	—	0,74	Da 8 a 10 cedole		0,00	<b>Asia</b>	<b>0,00</b>	
% Primi 10 Titoli sul Patrimonio		16,31	Da 10 a 12 cedole		0,00	Giappone	-	
Numero Complessivo di Titoli Azionari		0	Oltre 12 cedole		0,00	Australasia	-	
Numero Complessivo di Titoli Obbligazionari		66				Asia - Paesi Sviluppati	-	
						Asia - Emergente	-	

Anagrafica					
Società di Gestione	OFI Invest Asset Management	Patrimonio Classe (Mln)	4.956,37 EUR	Investimento Min. Ingresso	-
Telefono	01 40 68 17 17	(10/02/2026)		Investimento Min. Successivo	-
Web	www.ofi-invest-am.com	Domicilio	FRANCIA	T.E.R.	0,09%
Data di Partenza	04/01/2013	Valuta del Fondo	EUR	Spese correnti	0,05%
Nome del Gestore	-	UCITS	Si	Commissione di incentivo	15,00%
Data Inizio Gestione	04/01/2013	Inc/Acc	Inc		
NAV (10/02/2026)	EUR 110.260,67	ISIN	FR0011381227		
Patrimonio Netto (Mln)	4.495,85 EUR				
(31/12/2025)					