

FSSA Asian Equity Plus Fund Class I (Accumulation) GBP

Categoria Morningstar™

Azionari Asia-Pacifico ex Giappone

Benchmark Morningstar

Morningstar Asia Pacific ex-Japan Target  
Market Exposure NR USD  
Usato nel Report

Benchmark Dichiarato

MSCI AC Asia Pac Ex JPN NR USD

Morningstar Rating™

★★

Obiettivo d'Investimento Dichiarato

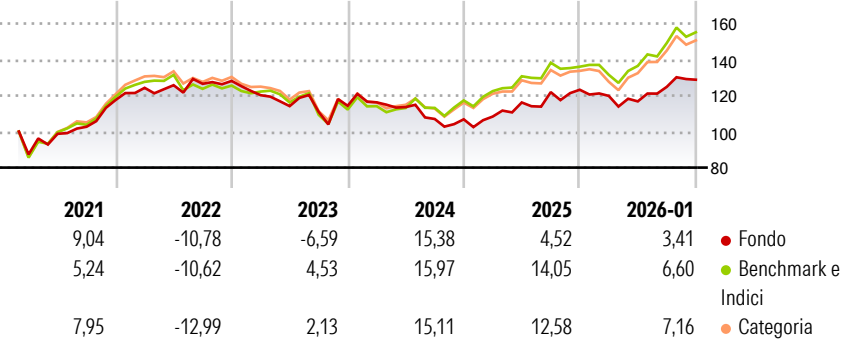
The Fund invests primarily (at least 70% of its Net Asset Value) in equity securities or equity-related securities of companies that are listed, or have their registered offices in, or conduct a majority of their economic activity in the Asia Pacific region (excluding Japan). Such companies will be selected on the basis of their potential dividend growth and long term capital appreciation.

Misure di Rischio

3Y Alpha	-6,00	3Y Sharpe Ratio	0,08
3Y Beta	0,81	3Y Std Dev	10,56
3Y R-Squared	80,29	3Y Risk	-Med
3Y Info Ratio	-1,43	5Y Risk	-Med
3Y Tracking Error	5,99	10Y Risk	-

Basati su Morningstar Asia Pacific ex-Japan Target Market Exposure NR USD (dove applicabile)

Rendimenti



Rend. Cumulati %	Fondo	Bmk	Cat	Rendimenti Trimestrali %	Q1	Q2	Q3	Q4
3-Mesi	2,43	3,13	3,79	2026	-	-	-	-
6-Mesi	9,96	16,62	17,42	2025	-2,77	-2,54	6,93	3,16
1-Anno	10,47	18,74	17,87	2024	1,46	7,21	4,94	1,09
3-Anni Ann.ti	2,85	10,75	9,44	2023	1,66	-2,25	-5,81	-0,19
5-Anni Ann.ti	1,88	4,58	4,33	2022	-6,20	-5,04	-2,82	3,08
10-Anni Ann.ti	-	-	-					

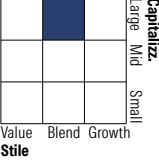
Rendimenti aggiornati al 30/01/2026

Portafoglio 31/12/2025



Asset Allocation %	Netta
Azioni	99,35
Obbligazioni	0,00
Liquidità	0,65
Altro	0,00

Style Box Azionaria

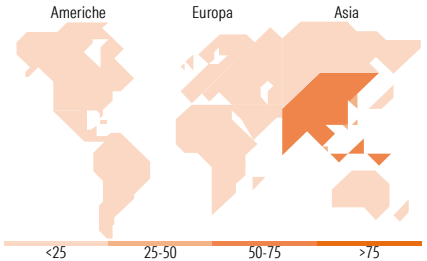


Mkt Cap %

Mkt Cap %	Fondo
Giant	73,08
Large	25,05
Medium	1,87
Small	0,00
Micro	0,00

Capitalizzazione media di mercato

Capitalizzazione media di mercato	Fondo
Ave Mkt Cap USD	88.132,65



Titoli principali

Nome	Settore	%
Taiwan Semiconductor...	Microelettronica	9,87
Tencent Holdings Ltd	Software	9,38
Samsung Electronics Co Ltd...	Software	5,64
ICICI Bank Ltd	Banche	4,73
AIA Group Ltd	Assicurazioni	4,50
HDFC Bank Ltd	Banche	4,23
NetEase Inc Ordinary Shares	Software	3,54
Midea Group Co Ltd Class A	Macchine utensili	3,38
MediaTek Inc	Microelettronica	3,21
PT Bank Central Asia Tbk	Banche	2,90
% Primi 10 Titoli sul Patrimonio		51,38
Numero Complessivo di Titoli Azionari		50
Numero Complessivo di Titoli Obbligazionari		0

Distribuzione Settoriale %

Distribuzione Settoriale %	Fondo
Ciclico	39,95
Materie Prime	-
Beni di Consumo Ciclici	14,69
Finanza	25,26
Immobiliare	-
Sensibile	53,04
Telecomunicazioni	13,01
Energia	-
Beni Industriali	9,05
Tecnologia	30,99
Difensivo	7,01
Beni Difensivi	2,78
Salute	4,22
Servizi di Pubblica Utilità	-

Ripartizione Geografica %

Ripartizione Geografica %	Fondo
America	1,11
Stati Uniti	1,11
Canada	0,00
America Latina e Centrale	0,00
Europa	0,00
Regno Unito	0,00
Europa Occidentale - Euro	0,00
Europa Occidentale - Non Euro	0,00
Europa dell'Est	0,00
Africa	0,00
Medio Oriente	0,00
Asia	98,89
Giappone	2,01
Australasia	1,36
Asia - Paesi Sviluppati	42,30
Asia - Emergente	53,21

Anagrafica

Società di Gestione	First Sentier Investors (Ireland) Limited	Patrimonio Classe (Mln)	1,00 GBP	Investimento Min. Ingresso	1.000 GBP
Telefono	-	Domicilio	IRLANDA	Investimento Min. Successivo	500 GBP
Web	-	Valuta del Fondo	GBP	T.E.R.	-
Data di Partenza	20/02/2020	UCITS	Si	Spese correnti	1,75%
Nome del Gestore	Martin Lau	Inc/Acc	Acc	Commissione di incentivo	-
Data Inizio Gestione	14/07/2003	ISIN	IE00B97HWP13		
NAV (30/01/2026)	GBP 12,56				

# FSSA Asian Equity Plus Fund Class I (Accumulation) GBP

Patrimonio Netto (Mln)	5.725,92 USD
(31/12/2025)	