

FSSA Indian Subcontinent Fund Class III (Distributing) USD

Categoria Morningstar™

Azionari India

Benchmark Morningstar

 Morningstar India Target Market Exposure
 NR USD
 Usato nel Report

Benchmark Dichiarato

MSCI India NR USD

Morningstar Rating™

Senza rating

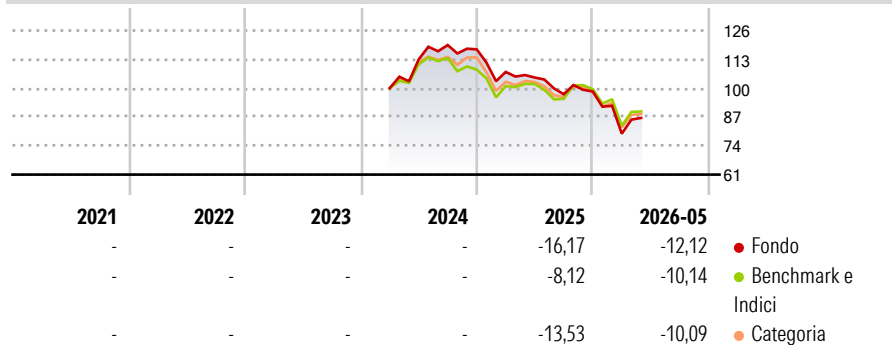
Obiettivo d'Investimento Dichiarato

The Fund invests primarily (at least 70% of its Net Asset Value) in a diversified portfolio of equity securities or equity-related securities issued by companies of the Indian subcontinent. Countries of the Indian subcontinent include India, Pakistan, Sri Lanka and Bangladesh. The Fund concentrates on securities that are listed, traded or dealt in on Regulated Markets in the Indian subcontinent and offshore instruments issued by companies established or operating or have significant interests in the Indian subcontinent and listed on other Regulated Markets.

Misure di Rischio

3Y Alpha	-	3Y Sharpe Ratio	-
3Y Beta	-	3Y Std Dev	-
3Y R-Squared	-	3Y Risk	-
3Y Info Ratio	-	5Y Risk	-
3Y Tracking Error	-	10Y Risk	-

Basati su Morningstar India Target Market Exposure NR USD (dove applicabile)

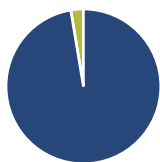
Rendimenti

Rend. Cumulati %

	Fondo	Bmk	Cat
3-Mesi	14,49	11,34	10,32
6-Mesi	-7,64	-7,16	-5,07
1-Anno	-13,18	-9,25	-10,19
3-Anni Ann.ti	-	-	-
5-Anni Ann.ti	-	-	-
10-Anni Ann.ti	-	-	-

Rendimenti aggiornati al 30/06/2026

Rendimenti

	Q1	Q2	Q3	Q4
Trimestrali %				
2026	-19,33	-	-	-
2025	-8,68	-2,35	-7,20	1,30
2024	-	13,00	5,70	-1,62
2023	-	-	-	-
2022	-	-	-	-

Portafoglio 31/05/2026

Asset Allocation %

- Azioni
- Obbligazioni
- Liquidità
- Altro

Netta

 97,37
 0,00
 2,63
 0,00

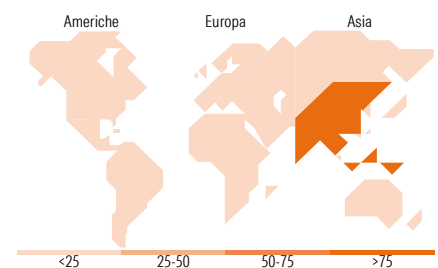
Style Box Azionaria

Mkt Cap %

	Fondo
Giant	40,00
Large	24,28
Medium	28,08
Small	6,32
Micro	1,31

Capitalizzazione media di mercato

	Fondo
Ave Mkt Cap USD	13.375,4


Titoli principali

Nome	Settore	%
HDFC Bank Ltd	🏦	8,37
Kotak Mahindra Bank Ltd	🏦	8,27
ICICI Bank Ltd	🏦	6,35
ICICI Lombard General...	🏦	4,37
Bosch Ltd	🏠	4,36
Bharti Airtel Ltd	📶	4,30
KEI Industries Ltd	⚙️	4,13
Niva Bupa Health Insurance...	🏥	3,08
Colgate-Palmolive (India) Ltd	🧴	3,03
Bajaj Auto Ltd	🚗	3,01
% Primi 10 Titoli sul Patrimonio		49,29
Numero Complessivo di Titoli Azionari		38
Numero Complessivo di Titoli Obbligazionari		0

Distribuzione Settoriale %

	Fondo
Ciclico	64,32
Materie Prime	4,57
Beni di Consumo Ciclici	16,17
Finanza	40,55
Immobiliare	3,02
Sensibile	25,48
Telecomunicazioni	5,39
Energia	-
Beni Industriali	16,78
Tecnologia	3,30
Difensivo	10,20
Beni Difensivi	6,74
Salute	3,47
Servizi di Pubblica Utilità	-

Ripartizione Geografica %

	Fondo
America	0,00
Stati Uniti	0,00
Canada	0,00
America Latina e Centrale	0,00
Europa	0,00
Regno Unito	0,00
Europa Occidentale - Euro	0,00
Europa Occidentale - Non Euro	0,00
Europa dell'Est	0,00
Africa	0,00
Medio Oriente	0,00
Asia	100,00
Giappone	0,00
Australasia	0,00
Asia - Paesi Sviluppati	0,00
Asia - Emergente	100,00

Anagrafica

Società di Gestione	First Sentier Investors (Ireland) Limited	Patrimonio Classe (Mln)	6,92 USD	Investimento Min. Ingresso	500.000 USD
Telefono	-	Domicilio	IRLANDA	Investimento Min. Successivo	-
Web	-	Valuta del Fondo	USD	T.E.R.	-
Data di Partenza	22/03/2024	UCITS	Si	Spese correnti	1,17%
Nome del Gestore	Sreevardhan Agarwal	Inc/Acc	Inc	Commissione di incentivo	-
Data Inizio Gestione	14/08/2017	ISIN	IE00B96SMB54		
NAV (30/06/2026)	USD 9,73				

[See disclosures for more details](#)

© 2026 Morningstar Italia. Tutti i diritti sono riservati. Le informazioni qui contenute: (1) sono proprietà di Morningstar, (2) non possono essere copiate, (3) non costituiscono consiglio di investimento; (4) sono fornite con scopi informativi; (5) sono ritenute attendibili da Morningstar che, pertanto, ne garantisce il maggior grado di accuratezza e completezza possibile, fatto salvo il caso in cui queste Le siano state fornite in modo errato e/o non completo dalle relative società prodotte; (6) sono estratte dai dati del fondo disponibili e riferiti a date temporali diverse. Morningstar non è responsabile per qualunque danno o perdita derivante da qualunque uso delle informazioni e chi visiona tali informazioni sarà responsabile dell'uso che andrà a farne. Non vi è naturalmente garanzia alcuna che i risultati del passato trovino un riscontro nel futuro.

FSSA Indian Subcontinent Fund Class III (Distributing) USD

Patrimonio Netto (Mln) 385,20 USD

(31/05/2026)