

Top Funds Selection Azionario Paesi Emergenti A

Categoria Morningstar™

Azionari Paesi Emergenti

Benchmark Morningstar

Morningstar Emerging Markets Target
Market Exposure NR USD
Usato nel Report

Benchmark Dichiarato

5% Bloomberg Euro TSYBills 0-3 Months,
95% Bloomberg EM Large & Mid Cap NR

Morningstar Rating™

★★

Obiettivo d'Investimento Dichiarato

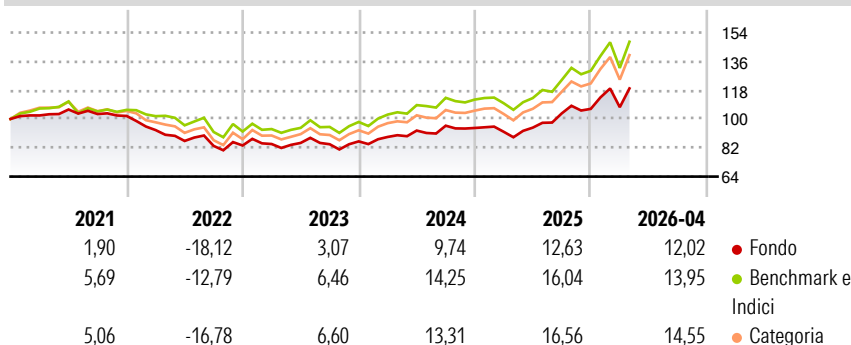
Il Comparto può investire fino al 100% delle proprie attività nei mercati emergenti. Il Comparto può essere investito fino al 30% del totale attività in titoli di debito, espressi in euro, in dollari statunitensi o in divise dei Paesi emergenti, di emittenti sovrani, garantiti da Stati sovrani, enti sovranazionali ed emittenti societari questi ultimi con adeguata qualità creditizia, nonché in depositi bancari e strumenti derivati. Il Comparto utilizza strumenti finanziari derivati per finalità di copertura dei rischi e per finalità diverse da quelle di copertura. L'esposizione complessiva in strumenti finanziari derivati non può essere superiore al 20% del valore complessivo netto del Comparto.

Misure di Rischio

3Y Alpha	-2,60	3Y Sharpe Ratio	0,79
3Y Beta	0,91	3Y Std Dev	13,22
3Y R-Squared	98,29	3Y Risk	-Med
3Y Info Ratio	-1,69	5Y Risk	-
3Y Tracking Error	2,55	10Y Risk	-

Basati su Morningstar Emerging Markets Target Market Exposure NR USD (dove applicabile)

Rendimenti

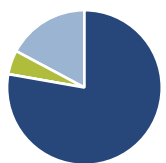


Rend. Cumulati %	Fondo	Bmk	Cat
3-Mesi	7,47	11,17	11,62
6-Mesi	15,64	20,16	21,40
1-Anno	32,68	41,42	42,01
3-Anni Ann.ti	14,65	19,54	19,28
5-Anni Ann.ti	4,10	9,03	7,85
10-Anni Ann.ti	4,41	10,36	9,36

Rendimenti aggiornati al 12/05/2026

Rendimenti Trimestrali %	Q1	Q2	Q3	Q4
2026	0,98	-	-	-
2025	-2,53	2,81	9,44	2,71
2024	3,22	4,48	3,29	-1,49
2023	1,10	0,81	-0,95	2,11
2022	-8,67	-7,32	-3,58	0,32

Portafoglio 30/04/2026



Asset Allocation %

● Azioni	77,7%
● Obbligazioni	0,0%
● Liquidità	5,03%
● Altro	17,20%

Netta

77,7%
0,0%
5,03%
17,20%

Style Box Azionaria

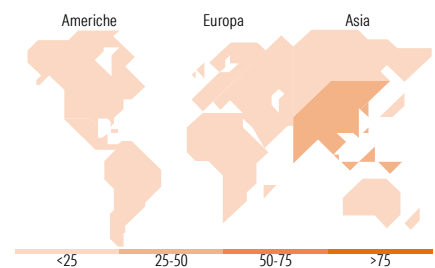


Mkt Cap %

Fondo	56,47
Giant	28,61
Large	13,18
Medium	1,44
Small	0,31
Micro	0,31

Capitalizzazione media di mercato

Fondo	49.297,9
Ave Mkt Cap EUR	7



Titoli principali

Nome	Settore	%
MFS Inv Blended Research EM...	—	9,90
Federated Hermes Glb EM Eq F...	—	9,39
Nordea 1 - Stable Emerg Mkts...	—	9,37
GemEquity I	—	9,26
Redwheel Global Emerging...	—	8,89
East Capital Global EM...	—	8,49
Amundi MSCI...	—	8,48
Amundi MSCI EM Asia...	—	8,38
Polar Cap Fds	—	8,02
abrdn Emerging Mkts Inc Eq I...	—	7,94
% Primi 10 Titoli sul Patrimonio		88,13
Numero Complessivo di Titoli Azionari		0
Numero Complessivo di Titoli Obbligazionari		0

Distribuzione Settoriale %

	Fondo
Ciclico	38,44
Materie Prime	5,68
Beni di Consumo Ciclici	12,22
Finanza	19,06
Immobiliare	1,48
Sensibile	50,46
Telecomunicazioni	8,12
Energia	2,22
Beni Industriali	8,90
Tecnologia	31,22
Difensivo	11,10
Beni Difensivi	6,01
Salute	3,59
Servizi di Pubblica Utilità	1,50

Ripartizione Geografica %

	Fondo
America	11,83
Stati Uniti	0,88
Canada	0,58
America Latina e Centrale	10,37
Europa	9,87
Regno Unito	0,14
Europa Occidentale - Euro	1,98
Europa Occidentale - Non Euro	0,20
Europa dell'Est	1,84
Africa	2,95
Medio Oriente	2,76
Asia	78,30
Giappone	0,00
Australasia	0,00
Asia - Paesi Sviluppati	40,01
Asia - Emergente	38,29

Anagrafica

Società di Gestione	Sella SGR S.p.A.	Patrimonio Classe (Mln)	29,24 EUR	Investimento Min. Ingresso	500 EUR
Telefono	+39 02 6714161	(30/04/2026)		Investimento Min. Successivo	500 EUR
Web	www.sellasgr.it	Domicilio	ITALIA	T.E.R.	-
Data di Partenza	14/01/2013	Valuta del Fondo	EUR	Spese correnti	2,67%
Nome del Gestore	-	UCITS	Si	Commissione di incentivo	20,00%
Data Inizio Gestione	22/07/2024	Inc/Acc	Acc		
NAV (12/05/2026)	EUR 7,89	ISIN	IT0004881345		

Top Funds Selection Azionario Paesi Emergenti A

Patrimonio Netto (Mln)

30,08 EUR

(30/04/2026)