

BlackRock Global Funds - European Equity Income Fund D4G

Categoria Morningstar™

Azionari Europa - Reddito

Benchmark Morningstar

Morningstar Developed Europe Dividend

Yield >2.5% NR EUR

Usato nel Report

Benchmark Dichiarato

MSCI Europe NR EUR

Morningstar Rating™

★★★

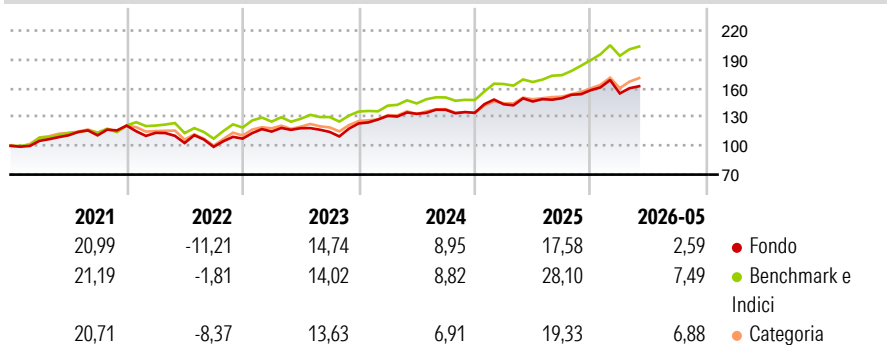
Obiettivo d'Investimento Dichiarato

Il Fondo punta a generare un livello di reddito dell'investimento superiore alla media, nonché a mantenere una crescita di capitale di lungo termine. Il Fondo investe almeno il 70% del patrimonio complessivo in titoli azionari (quali azioni) di società con sede o che svolgono la loro attività economica prevalente in Europa. Con Europa si fa riferimento a tutti paesi europei che includono il Regno Unito, l'Europa Orientale e i paesi dell'exUnione Sovietica. Il Fondo distribuisce gli utili al lordo delle spese. Il consulente per gli investimenti ha la facoltà di selezionare in modo discrezionale gli investimenti del Fondo e, nel farlo, può prendere in considerazione l'Indice MSCI Europe Total Return. Le azioni dell'investitore non saranno...

Misure di Rischio

| | | | |
|-------------------|-------|-----------------|-------|
| 3Y Alpha | -5,51 | 3Y Sharpe Ratio | 0,81 |
| 3Y Beta | 1,03 | 3Y Std Dev | 10,70 |
| 3Y R-Squared | 77,12 | 3Y Risk | +Med |
| 3Y Info Ratio | -1,17 | 5Y Risk | +Med |
| 3Y Tracking Error | 5,12 | 10Y Risk | Med |

Basati su Morningstar Developed Europe Dividend Yield >2.5% NR EUR (dove applicabile)

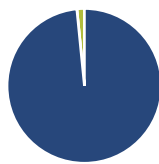
Rendimenti

Rend. Cumulati %

| | Fondo | Bmk | Cat |
|----------------|-------|-------|-------|
| 3-Mesi | 9,63 | 4,53 | 9,06 |
| 6-Mesi | 6,83 | 9,35 | 9,55 |
| 1-Anno | 15,68 | 22,35 | 18,49 |
| 3-Anni Ann.ti | 12,53 | 16,44 | 14,01 |
| 5-Anni Ann.ti | 8,59 | 12,47 | 9,70 |
| 10-Anni Ann.ti | 8,21 | 9,45 | 8,04 |

Rendimenti aggiornati al 19/06/2026

Rendimenti

| | Q1 | Q2 | Q3 | Q4 |
|----------------------|-------|-------|-------|-------|
| Trimestrali % | | | | |
| 2026 | -2,15 | - | - | - |
| 2025 | 6,62 | 2,05 | 2,29 | 5,66 |
| 2024 | 6,37 | 1,67 | 3,14 | -2,32 |
| 2023 | 6,86 | 3,04 | -3,26 | 7,71 |
| 2022 | -6,22 | -9,32 | -3,89 | 8,63 |

Portafoglio 31/05/2026

Asset Allocation %

- Azioni
- Obbligazioni
- Liquidità
- Altro

Netta

98,42
0,02
1,55
0,00

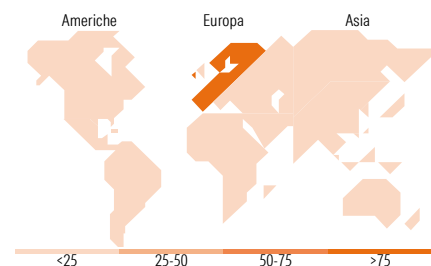
Style Box Azionaria

Mkt Cap %

| | |
|--------|-------|
| Giant | 41,08 |
| Large | 48,52 |
| Medium | 10,41 |
| Small | 0,00 |
| Micro | 0,00 |

Capitalizzazione media di mercato

Fondo
Ave Mkt Cap EUR 59.624,52


Titoli principali

| Nome | Settore | % |
|---|---------|-------|
| Engie SA | | 3,73 |
| Siemens AG | | 3,63 |
| Legrand SA | | 3,29 |
| UniCredit SpA | | 3,10 |
| KBC Groupe NV | | 2,85 |
| TotalEnergies SE | | 2,85 |
| CaixaBank SA | | 2,79 |
| BE Semiconductor Industries NV | | 2,57 |
| ABN AMRO Bank NV | | 2,56 |
| AstraZeneca PLC | | 2,54 |
| % Primi 10 Titoli sul Patrimonio | | 29,90 |
| Numero Complessivo di Titoli Azionari | | 55 |
| Numero Complessivo di Titoli Obbligazionari | | 0 |

Distribuzione Settoriale %

| | Fondo |
|-----------------------------|--------------|
| Ciclico | 35,50 |
| Materie Prime | 6,03 |
| Beni di Consumo Ciclici | 4,42 |
| Finanza | 25,05 |
| Immobiliare | - |
| Sensibile | 43,10 |
| Telecomunicazioni | 2,69 |
| Energia | 4,23 |
| Beni Industriali | 31,96 |
| Tecnologia | 4,22 |
| Difensivo | 21,40 |
| Beni Difensivi | 2,45 |
| Salute | 6,68 |
| Servizi di Pubblica Utilità | 12,27 |

Ripartizione Geografica %

| | Fondo |
|-------------------------------|--------------|
| America | 1,87 |
| Stati Uniti | 1,87 |
| Canada | 0,00 |
| America Latina e Centrale | 0,00 |
| Europa | 98,13 |
| Regno Unito | 8,57 |
| Europa Occidentale - Euro | 74,90 |
| Europa Occidentale - Non Euro | 14,65 |
| Europa dell'Est | 0,00 |
| Africa | 0,00 |
| Medio Oriente | 0,00 |
| Asia | 0,00 |
| Giappone | 0,00 |
| Australasia | 0,00 |
| Asia - Paesi Sviluppati | 0,00 |
| Asia - Emergente | 0,00 |

Anagrafica

| | | | | | |
|---------------------|---------------------------|-------------------------|-------------|------------------------------|-------------|
| Società di Gestione | BlackRock (Luxembourg) SA | Patrimonio Classe (Mln) | 65,47 EUR | Investimento Min. Ingresso | 100.000 EUR |
| Telefono | +44 20 77433000 | Domicilio | LUSSEMBURGO | Investimento Min. Successivo | 1.000 EUR |
| Web | www.blackrock.com | Valuta del Fondo | EUR | T.E.R. | - |
| Data di Partenza | 16/01/2013 | UCITS | Si | Spese correnti | 1,07% |
| Nome del Gestore | - | Inc/Acc | Inc | Commissione di incentivo | - |

[See disclosures for more details](#)

© 2026 Morningstar Italia. Tutti i diritti sono riservati. Le informazioni qui contenute: (1) sono proprietà di Morningstar, (2) non possono essere copiate, (3) non costituiscono consiglio di investimento; (4) sono fornite con scopi informativi; (5) sono ritenute attendibili da Morningstar che, pertanto, ne garantisce il maggior grado di accuratezza e completezza possibile, fatto salvo il caso in cui queste Le siano state fornite in modo errato e/o non completo dalle relative società prodotte; (6) sono estratte dai dati del fondo disponibili e riferiti a date temporali diverse. Morningstar non è responsabile per qualunque danno o perdita derivante da qualunque uso delle informazioni e chi visiona tali informazioni sarà responsabile dell'uso che andrà a farne. Non vi è naturalmente garanzia alcuna che i risultati del passato trovino un riscontro nel futuro.

BlackRock Global Funds - European Equity Income Fund D4G

| | | | |
|---|--------------|------|--------------|
| Data Inizio Gestione | 01/03/2021 | ISIN | LU0875160912 |
| NAV <small>(19/06/2026)</small> | EUR 19,24 | | |
| Patrimonio Netto (Mln) <small>(31/05/2026)</small> | 1.594,71 EUR | | |

[See disclosures for more details](#)

© 2026 Morningstar Italia. Tutti i diritti sono riservati. Le informazioni qui contenute: (1) sono proprietà di Morningstar, (2) non possono essere copiate, (3) non costituiscono consiglio di investimento; (4) sono fornite con scopi informativi; (5) sono ritenute attendibili da Morningstar che, pertanto, ne garantisce il maggior grado di accuratezza e completezza possibile, fatto salvo il caso in cui queste Le siano state fornite in modo errato e/o non completo dalle relative società prodotte; (6) sono estratte dai dati del fondo disponibili e riferiti a date temporali diverse. Morningstar non è responsabile per qualunque danno o perdita derivante da qualunque uso delle informazioni e chi visiona tali informazioni sarà responsabile dell'uso che andrà a farne. Non vi è naturalmente garanzia alcuna che i risultati del passato trovino un riscontro nel futuro.