

abrdn SICAV I - All China Sustainable Equity Fund A Acc Hedged EUR

Categoria Morningstar™

Azionari Altri Settori

Benchmark Morningstar

Not Categorized
Usato nel Report

Benchmark Dichiarato

MSCI China All Shares NR USD

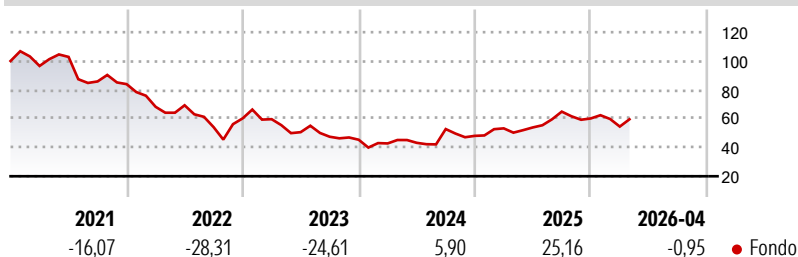
Morningstar Rating™

Senza rating

Obiettivo d'Investimento Dichiarato

Ottenere una combinazione di reddito e crescita, investendo prevalentemente in azioni di società aventi sede, o che svolgono gran parte della propria attività, in Cina.

Rendimenti



Misure di Rischio

3Y Alpha	-	3Y Sharpe Ratio	0,09
3Y Beta	-	3Y Std Dev	24,71
3Y R-Squared	-	3Y Risk	-
3Y Info Ratio	-	5Y Risk	-
3Y Tracking Error	-	10Y Risk	-

Rend. Cumulati %

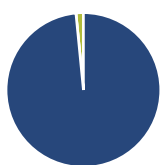
Periodo	Fondo
3-Mesi	-0,55
6-Mesi	1,03
1-Anno	12,30
3-Anni Ann.ti	3,72
5-Anni Ann.ti	-9,49
10-Anni Ann.ti	1,16

Rendimenti aggiornati al 18/05/2026

Rendimenti

Periodo	Q1	Q2	Q3	Q4
Trimestrali %				
2026	-9,38	-	-	-
2025	10,80	1,21	20,39	-7,30
2024	-5,66	0,97	22,11	-8,95
2023	-0,90	-15,13	-6,26	-4,37
2022	-18,75	1,57	-21,93	11,26

Portafoglio 30/04/2026



Asset Allocation %

Azioni	98,45
Obbligazioni	0,00
Liquidità	1,55
Altro	0,00

Netta

98,45
0,00
1,55
0,00

Style Box Azionaria

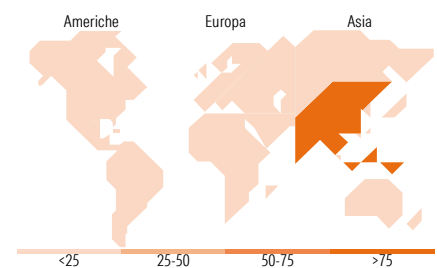


Mkt Cap %

Giant	71,50
Large	24,44
Medium	4,05
Small	0,00
Micro	0,00

Capitalizzazione media di mercato

Ave Mkt Cap USD	73.919,8
	4



Titoli principali

Nome	Settore	%
Tencent Holdings Ltd	ICT	9,18
Alibaba Group Holding Ltd...	ICT	8,12
China Construction Bank Corp...	Banca	4,80
Contemporary Amperex...	Batterie	4,58
Ping An Insurance (Group)...	Assicurazione	4,30
PDD Holdings Inc ADR	Retail	3,43
China Merchants Bank Co Ltd...	Banca	3,27
Wus Printed Circuit...	ICT	3,00
Zhongji Innolight Co Ltd...	ICT	2,99
NAURA Technology Group Co...	ICT	2,88
% Primi 10 Titoli sul Patrimonio		46,56
Numero Complessivo di Titoli Azionari		60
Numero Complessivo di Titoli Obbligazionari		0

Distribuzione Settoriale %

Settore	Fondo
Ciclico	52,69
Materie Prime	7,63
Beni di Consumo Ciclici	22,24
Finanza	21,85
Immobiliare	0,96
Sensibile	40,16
Telecomunicazioni	10,93
Energia	-
Beni Industriali	7,56
Tecnologia	21,66
Difensivo	7,15
Beni Difensivi	2,48
Salute	4,67
Servizi di Pubblica Utilità	-

Ripartizione Geografica %

Regione	Fondo
America	0,00
Stati Uniti	0,00
Canada	0,00
America Latina e Centrale	0,00
Europa	2,39
Regno Unito	0,00
Europa Occidentale - Euro	2,39
Europa Occidentale - Non Euro	0,00
Europa dell'Est	0,00
Africa	0,00
Medio Oriente	0,00
Asia	97,61
Giappone	0,00
Australasia	0,00
Asia - Paesi Sviluppati	4,70
Asia - Emergente	92,90

Anagrafica

Società di Gestione	abrdn Investments Luxembourg S.A.	Patrimonio Classe (Mln)	5,53 EUR	Investimento Min. Ingresso	1.000 EUR
Telefono	(352) 46 40 10 820	Domicilio	LUSSEMBURGO	Investimento Min. Successivo	1.000 EUR
Web	www.aberdeenstandard.com	Valuta del Fondo	EUR	T.E.R.	-
Data di Partenza	11/01/2013	UCITS	Si	Spese correnti	1,93%
Nome del Gestore	-	Inc/Acc	Acc	Commissione di incentivo	-
Data Inizio Gestione	01/05/2013	ISIN	LU0854914826		
NAV (18/05/2026)	EUR 8,99				
Patrimonio Netto (Mln)	335,46 USD				

(30/04/2026)