

Schroder International Selection Fund Asian Local Currency Bond A Accumulation

Categoria Morningstar™
EUR
Fondo Azionario Asia - Valuta Locale

Benchmark Morningstar
Markit iBoxx ALBI TR USD
Usato nel Report

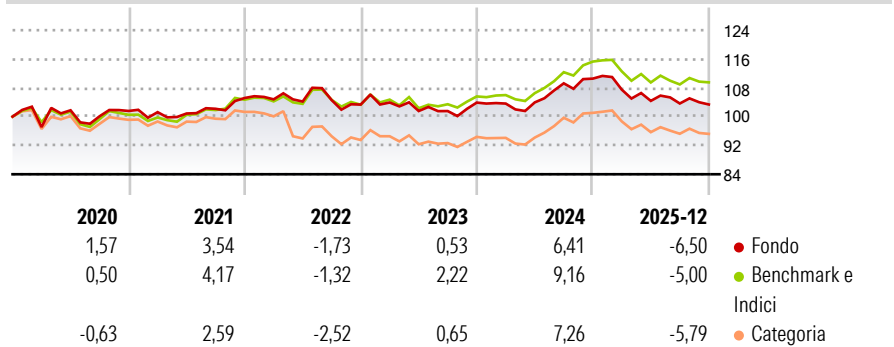
Benchmark Dichiarato
iBoxx Asian Local Currency Bond TR USD

Morningstar Rating™
★★★★

Obiettivo d'Investimento Dichiarato

Il fondo mira a generare una crescita del capitale e reddito. Almeno due terzi del fondo (liquidità esclusa) saranno investiti in obbligazioni e valute. Le obbligazioni saranno emesse da governi, agenzie governative e società in Asia, Giappone escluso.

Rendimenti



Misure di Rischio

3Y Alpha	-1,93	3Y Sharpe Ratio	-0,51
3Y Beta	1,10	3Y Std Dev	5,52
3Y R-Squared	97,56	3Y Risk	Med
3Y Info Ratio	-1,38	5Y Risk	Med
3Y Tracking Error	1,47	10Y Risk	Med

Basati su Markit iBoxx ALBI TR USD (dove applicabile)

Rend. Cumulati %

Horizonti di maturazione (%)	Persepolis	Enel	Enel Energia
3-Mesi	-2,45	-2,35	-2,66
6-Mesi	-3,58	-2,93	-3,44
1-Anno	-7,99	-6,50	-7,38
3-Anni Ann.ti	-1,33	0,63	-1,27
5-Anni Ann.ti	0,04	1,46	-0,25
10-Anni Ann.ti	1,86	2,45	1,03

Rendimenti aggiornati al 30/01/2026

Rendimenti Trimestrali %

Trimestrali %	Q1	Q2	Q3	Q4
2026	-	-	-	-
2025	-2,76	-2,91	-0,69	-0,27
2024	-0,26	0,31	5,09	1,20
2023	0,55	-2,28	0,00	2,31
2022	-0,35	-0,58	0,38	-1,18

Portafoglio 31/12/2025



Asset Allocation %	Netta
● Azioni	0,00
● Obbligazioni	129,86
● Liquidità	-29,96
● Altro	0,10

**Fixed Income Style
Box™**

			Alto
			Med
			Basso
Bassa	Med	Alta	

	Bassa	Med	Alta
Sensibilità ai Tassi			







Fondo
7.84

Credit Quality %	Fond	Credit Quality %	Fond
	o		o
AAA	13,50	BBB	36,25
AA	7,81	BB	2,42
A	27,37	B	0,53
		Below B	0,05
		Not Rated	12,06

Titoli principali

Nome	Settore	%
Korea 10 Year Bond Future...	—	12,04
5 Year Treasury Note Future...	—	10,73
Schroder China Fixed Income...	—	8,04
Singapore (Republic of) 2.625%	—	5,41
Indonesia (Republic of) 6.5%	—	4,89
Singapore (Republic of) 3.375%	—	4,37
Korea (Republic Of) 2.625%	—	4,25
Indonesia (Republic of) 7%	—	3,90
India (Republic of) 6.33%	—	3,72
Malaysia (Government Of)...	—	3,60
% Primi 10 Titoli sul Patrimonio		60,97
Numero Complessivo di Titoli Azionari		0
Numero Complessivo di Titoli Obbligazionari		133

Fixed Income Sector Weightings %

 Governativo	112,12
 Societario	18,86
 Cartolarizzazioni	0,00
 Enti Locali	0,00
 Liquidità ed equivalenti	-31,29
 Derivati	0,31

Coupon Range %

0 coupon	0,00
Da 0 a 4 cedole	57,66
Da 4 a 6 cedole	9,92
Da 6 a 8 cedole	32,30
Da 8 a 10 cedole	0,12
Da 10 a 12 cedole	0,00
Oltre 12 cedole	0,00

Scadenze %

da 1 a 3	9,69
da 3 a 5	20,86
da 5 a 7	8,94
da 7 a 10	23,30
da 10 a 15	8,54
da 15 a 20	4,81
da 20 a 30	4,57
oltre 30	0,73

Anagrafica

Società di Gestione	Schroder Investment Management (Europe) S.A.
Telefono	+352 341 342 202
Web	www.schroders.com
Data di Partenza	23/01/2013
Nome del Gestore	Chow Yang Ang Julia Ho
Data Inizio Gestione	09/05/2008
NAV <small>(30/01/2026)</small>	EUR 132,92
Patrimonio Netto (Mln)	196,30 USD

Patrimonio Classe (Mln)	2,93 USD
(30/01/2026)	
Domicilio	LUSSEMBURGO
Valuta del Fondo	EUR
UCITS	Sì
Inc/Acc	Acc
ISIN	LU0871640552

Investimento Min. Ingresso	1.000 EUR
Investimento Min. Successivo	1.000 EUR
T.E.R.	-
Spese correnti	1,22%
Commissione di incentivo	0.00%