

BlueBay Funds - BlueBay Emerging Market Corporate Bond Fund C - USD

Categoria Morningstar™

Obbligazionari Corporate Paesi Emergenti

Benchmark Morningstar

Morningstar Emerging Markets Corporate

Bond 10% China Capped GR USD

Usato nel Report

Benchmark Dichiarato

JPM CEMBI Diversified TR USD

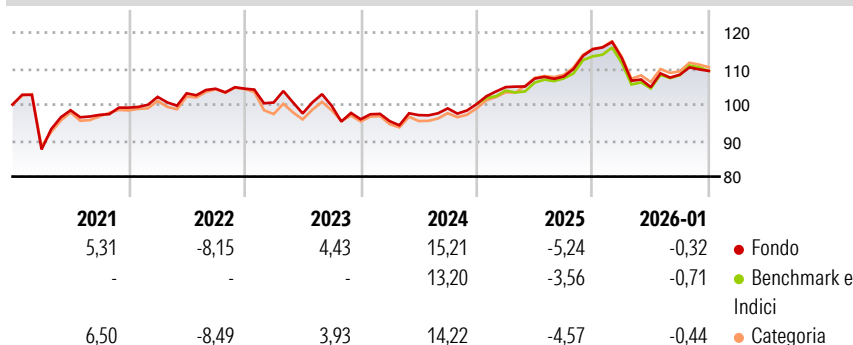
Morningstar Rating™

★★★

Obiettivo d'Investimento Dichiarato

Conseguire un rendimento totale superiore a quello dell'indice JP Morgan Corporate Emerging Market Bond Index (CEMBI) Diversified, investendo in un portafoglio costituito da titoli a reddito fisso di emittenti con sede in Paesi dei mercati emergenti. Il Comparto investe almeno due terzi del patrimonio netto in titoli a reddito fisso senza limiti di rating emessi da emittenti societari domiciliati in un Paese dei mercati emergenti, in titoli di debito privi di un rating e in titoli di debito emessi da società in difficoltà.

Rendimenti



Misure di Rischio

3Y Alpha	0,21	3Y Sharpe Ratio	0,16
3Y Beta	0,84	3Y Std Dev	6,53
3Y R-Squared	90,65	3Y Risk	Med
3Y Info Ratio	-0,09	5Y Risk	Med
3Y Tracking Error	1,52	10Y Risk	Med

Basati su Morningstar Emerging Markets Corporate Bond 10% China Capped GR USD (dove applicabile)

Rend. Cumulati %


	Fondo	Bmk	Cat
3-Mesi	-0,32	-1,20	-0,73
6-Mesi	2,09	1,88	1,58
1-Anno	-5,09	-3,80	-4,90
3-Anni Ann.ti	4,23	4,27	3,83
5-Anni Ann.ti	1,78	1,83	1,73
10-Anni Ann.ti	3,28	3,85	3,22

Rendimenti aggiornati al 02/02/2026

Rendimenti Trimestrali %

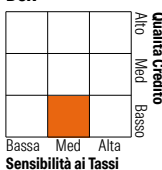
	Q1	Q2	Q3	Q4
2026	-	-	-	-
2025	-2,14	-7,15	3,28	0,98
2024	4,69	2,25	0,54	7,05
2023	-0,54	1,77	1,92	1,23
2022	-3,68	-3,02	2,19	-3,76

Portafoglio 31/12/2025



Fixed Income Style

Box™



Bassa Med Alta
Sensibilità ai Tassi

Fondo

-

6,93

BB

Credit Quality %

	0		0
AAA	0,00	BBB	29,85
AA	3,04	BB	37,05
A	7,03	B	19,48
		Below B	3,56
		Not Rated	0,00

Titoli principali

Nome	Settore	%
2 Year Treasury Note Future...	—	6,15
Digicel International...	—	1,83
Galaxy Pipeline Assets Bidco...	—	1,82
Banco Mercantil Del Norte SA...	—	1,81
Samarco Mineracao SA 9.5%	—	1,78
Ecopetrol S.A. 8.875%	—	1,61
Petroleos Mexicanos Sa De CV...	—	1,31
LATAM Airlines Group SA 7.875%	—	1,28
Antofagasta PLC 5.625%	—	1,26
First Abu Dhabi Bank P.J.S.C...	—	1,15
% Primi 10 Titoli sul Patrimonio		20,00
Numero Complessivo di Titoli Azionari		3
Numero Complessivo di Titoli Obbligazionari		201

Fixed Income Sector Weightings %

	Fondo
■ Governativo	7,80
■ Societario	90,33
■ Cartolarizzazioni	0,00
■ Enti Locali	0,00
■ Liquidità ed equivalenti	7,44
■ Derivati	-5,57

Coupon Range %

	Fondo
0 coupon	0,86
Da 0 a 4 cedole	9,11
Da 4 a 6 cedole	22,80
Da 6 a 8 cedole	36,70
Da 8 a 10 cedole	29,48
Da 10 a 12 cedole	0,71
Oltre 12 cedole	0,32

Scadenze %

	Fondo
da 1 a 3	11,15
da 3 a 5	24,68
da 5 a 7	21,16
da 7 a 10	16,75
da 10 a 15	7,49
da 15 a 20	2,48
da 20 a 30	7,78
oltre 30	0,34

Anagrafica

Società di Gestione	BlueBay Funds Management Company S.A.	Patrimonio Classe (Mln)	0,81 USD	Investimento Min. Ingresso	-
Telefono	-	(30/01/2026)		Investimento Min. Successivo	-
Web	www.bluebayinvest.com	Domicilio	LUSSEMBURGO	T.E.R.	1,20%
Data di Partenza	15/01/2013	Valuta del Fondo	USD	Spese correnti	1,20%
Nome del Gestore	Polina Kurdyavko	UCITS	Si	Commissione di incentivo	-
	Anthony Kettle	Inc/Acc	Acc		
Data Inizio Gestione	31/03/2008	ISIN	LU0842200940		
NAV (02/02/2026)	USD 140,18				
Patrimonio Netto (Mln)	134,54 USD				

(31/12/2025)