

Nordea 1 - US Corporate Bond Fund BC EUR

Categoria Morningstar™

Obbligazionari Corporate USD

Benchmark Morningstar

Morningstar US Corporate Bond TR USD
Usato nel Report

Benchmark Dichiarato

Bloomberg US Credit TR USD

Morningstar Rating™

★★★

Obiettivo d'Investimento Dichiarato

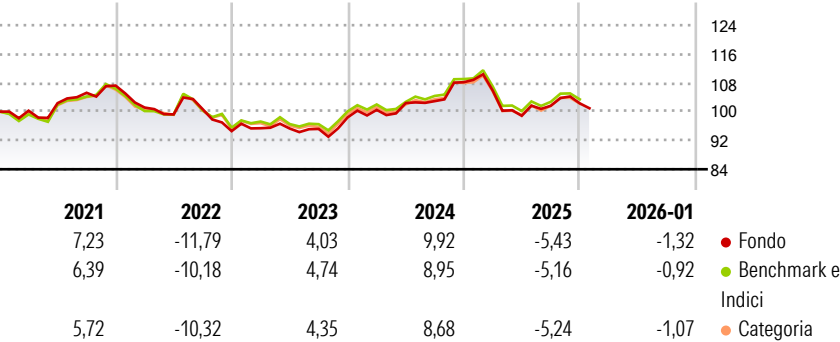
Il comparto mira a generare tassi di rendimento costantemente elevati, associati a bassa volatilità, investendo principalmente in titoli di debito con rating BBB- (o superiore), assegnato da S&P, ovvero Baa3 (o superiore) assegnato da Moodys, al momento dell'acquisto. Il gestore utilizza sia un approccio di analisi di tipo top-down, per cogliere le opportunità e neutralizzare i rischi indesiderati, sia un'analisi di tipo bottom-up per massimizzare il rendimento totale. La protezione al ribasso si ottiene attraverso la comprensione delle esposizioni di rischio in portafoglio, della correlazione fra asset class, la diversificazione dei fattori di rischio e la definizione di una strategia di uscita per ogni posizione, cui si aggiunge un...

Misure di Rischio

3Y Alpha	-0,17	3Y Sharpe Ratio	-0,19
3Y Beta	1,00	3Y Std Dev	6,82
3Y R-Squared	94,48	3Y Risk	+Med
3Y Info Ratio	-0,12	5Y Risk	Med
3Y Tracking Error	1,61	10Y Risk	+Med

Basati su Morningstar US Corporate Bond TR USD (dove applicabile)

Rendimenti




	2021	2022	2023	2024	2025	2026-01	
	7,23	-11,79	4,03	9,92	-5,43	-1,32	● Fondo
	6,39	-10,18	4,74	8,95	-5,16	-0,92	● Benchmark e
							Indici
	5,72	-10,32	4,35	8,68	-5,24	-1,07	● Categoria

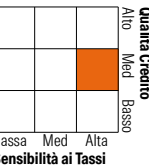
Rend. Cumulati %	Fondo	Bmk	Cat	Rendimenti Trimestrali %	Q1	Q2	Q3	Q4
3-Mesi	-2,00	-1,60	-1,88	2026	-	-	-	-
6-Mesi	-0,71	0,74	0,69	2025	-2,16	-6,60	2,82	0,65
1-Anno	-6,55	-5,42	-5,91	2024	2,11	1,88	0,53	5,10
3-Anni Ann.ti	1,80	1,85	1,33	2023	0,84	-0,08	-0,12	3,37
5-Anni Ann.ti	0,21	0,60	-0,05	2022	-5,69	-1,89	1,49	-6,06
10-Anni Ann.ti	2,04	2,35	1,99					

Rendimenti aggiornati al 02/02/2026

Portafoglio 31/12/2025



Fixed Income Style Box™



Fixed Income Sector Weightings %	Fondo
Governativo	6,83
Societario	89,87
Cartolarizzazioni	1,57
Enti Locali	0,00
Liquidità ed equivalenti	1,72
Derivati	0,00
Coupon Range %	Fondo
0 coupon	0,00
Da 0 a 4 cedole	23,85
Da 4 a 6 cedole	60,70
Da 6 a 8 cedole	15,46
Da 8 a 10 cedole	0,00
Da 10 a 12 cedole	0,00
Oltre 12 cedole	0,00

Credit Quality %	Fond	Credit Quality %	Fond
AAA	3,24	BBB	64,88
AA	5,88	BB	9,43
A	16,32	B	0,24
		Below B	0,00
		Not Rated	0,00

Titoli principali		
Nome	Settore	%
Future on 2 Year Treasury Note	—	6,12
Us Long Bond(Cbt) 3/2026	—	4,43
United States Treasury Bonds...	—	2,11
United States Treasury Notes...	—	1,53
Wells Fargo & Co. 3.35%	—	1,38
Bank of America Corp. 3.846%	—	1,13
Future on Ultra 10 Year US...	—	0,92
United States Treasury Bonds...	—	0,92
Federal National Mortgage...	—	0,82
Ashted Capital Inc. 4%	—	0,71
% Primi 10 Titoli sul Patrimonio		20,08
Numero Complessivo di Titoli Azionari		0
Numero Complessivo di Titoli Obbligazionari		339

Anagrafica

Società di Gestione	Nordea Investment Funds	Patrimonio Classe (Mln)	0,61 EUR	Investimento Min. Ingresso	-
	SA	(02/02/2026)		Investimento Min. Successivo	-
Telefono	00352 43 39 50 1	Domicilio	LUSSEMBURGO	T.E.R.	0,78%
Web	www.nordea.lu	Valuta del Fondo	EUR	Spese correnti	0,78%
Data di Partenza	24/01/2013	UCITS	Si	Commissione di incentivo	-
Nome del Gestore	-	Inc/Acc	Acc		
Data Inizio Gestione	01/01/2017	ISIN	LU0772964176		
NAV (02/02/2026)	EUR 11,67				
Patrimonio Netto (Mln)	1.190,85 USD				

(31/12/2025)