

CT (Lux) - Global Emerging Market Short-Term Bonds Class ASC SGD

Categoria Morningstar™

Obbligazionari Altro

Benchmark Morningstar
Not Categorized
Usato nel Report
Benchmark Dichiarato

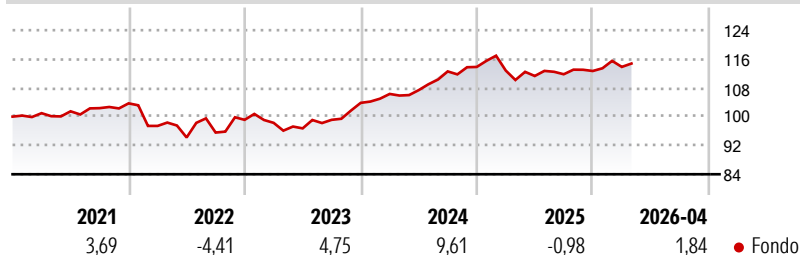
JPM EMBI Global 3-5 Cum TR USD

Morningstar Rating™

Senza rating

Obiettivo d'Investimento Dichiarato

Il comparto cerca un apprezzamento del capitale moderato investendo in strumenti obbligazionari in modo diversificato e a livello globale. Tali strumenti devono essere emessi da governi, istituzioni e società di paesi emergenti.

Rendimenti

Misure di Rischio

3Y Alpha	-	3Y Sharpe Ratio	0,68
3Y Beta	-	3Y Std Dev	4,62
3Y R-Squared	-	3Y Risk	-
3Y Info Ratio	-	5Y Risk	-
3Y Tracking Error	-	10Y Risk	-

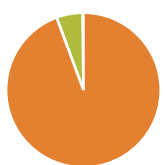
Rend. Cumulati %

Termine	Fondo
3-Mesi	1,02
6-Mesi	2,57
1-Anno	3,41
3-Anni Ann.ti	6,04
5-Anni Ann.ti	2,92
10-Anni Ann.ti	2,58

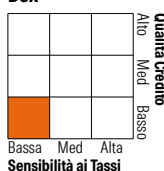
Rendimenti aggiornati al 07/05/2026

Rendimenti

Trimestrale %	Q1	Q2	Q3	Q4
2026	1,00	-	-	-
2025	-0,88	-1,34	0,43	0,82
2024	2,39	0,99	4,85	1,10
2023	-0,85	-1,56	2,46	4,75
2022	-6,04	-3,30	1,45	3,71

Portafoglio 31/03/2026

Asset Allocation %

● Azioni	0,00
● Obbligazioni	94,35
● Liquidità	5,47
● Altro	0,18

Fixed Income Style
Box™


Sensibilità ai Tassi

Stile	Fondo
Duration Effettiva	3,26
Maturità effettiva	-
Qualità Credito Media	BB

Credit Quality %

Fond	Credit Quality %	Fond	Credit Quality %
o	0	o	0
AAA	0,89	BBB	36,48
AA	3,45	BB	29,69
A	10,53	B	11,47
		Below B	2,97
		Not Rated	4,53

Titoli principali

Nome	Settore	%
Petroleos Mexicanos Sa De CV...	-	3,48
Mexico (United Mexican...	-	3,36
Romania (Republic Of) 3%	-	2,64
KSA Sukuk Limited 5.25%	-	2,53
Dominican Republic 5.5%	-	2,44
SUCI Second Investment Co. 6%	-	2,06
Indonesia (Republic of) 3.4%	-	2,03
OQ SAOC 5.125%	-	1,99
DP World Crescent LTD 4.848%	-	1,94
Turkey (Republic of) 7.625%	-	1,57
% Primi 10 Titoli sul Patrimonio		24,04
Numero Complessivo di Titoli Azionari		0
Numero Complessivo di Titoli Obbligazionari		103

Fixed Income Sector Weightings %

Settore	Fondo
🏛️ Governativo	40,22
⚙️ Societario	54,31
🏠 Cartolarizzazioni	0,00
👥 Enti Locali	0,00
🏥 Liquidità ed equivalenti	5,47
📄 Derivati	0,00

Coupon Range %	Fondo
0 coupon	0,97
Da 0 a 4 cedole	18,87
Da 4 a 6 cedole	49,96
Da 6 a 8 cedole	21,58
Da 8 a 10 cedole	8,62
Da 10 a 12 cedole	0,00
Oltre 12 cedole	0,00

Scadenze %

Scadenza	Fondo
da 1 a 3	36,40
da 3 a 5	42,10
da 5 a 7	8,37
da 7 a 10	3,83
da 10 a 15	0,00
da 15 a 20	0,00
da 20 a 30	0,00
oltre 30	0,00

Anagrafica

Società di Gestione	Threadneedle Management Luxembourg S.A.	Patrimonio Classe (Mln)	0,44 SGD	Investimento Min. Ingresso	2.500 SGD
Telefono	+44 (0)20 7464 5437	Domicilio	LUSSEMBURGO	Investimento Min. Successivo	-
Web	www.columbiathreadneedle.com	Valuta del Fondo	SGD	T.E.R.	1,50%
Data di Partenza	25/01/2013	UCITS	Si	Spese correnti	1,50%
Nome del Gestore	Christopher Cooke	Inc/Acc	Inc	Commissione di incentivo	-
Data Inizio Gestione	01/04/2022	ISIN	LU0880371892		
NAV (07/05/2026)	SGD 6,05				
Patrimonio Netto (Mln)	40,79 USD				

(31/03/2026)