

BlueBay Funds - BlueBay Emerging Market High Yield Corporate Bond Fund R - EUR

Categoria Morningstar™

Obbligazionari Corporate Paesi Emergenti
EUR

Benchmark Morningstar

Morningstar Emerging Markets Corporate
Bond 10% China Capped GR Hedged EUR
Usato nel Report

Benchmark Dichiarato

JPM CEMBI Diversified HY TR USD

Morningstar Rating™

Senza rating

Obiettivo d'Investimento Dichiarato

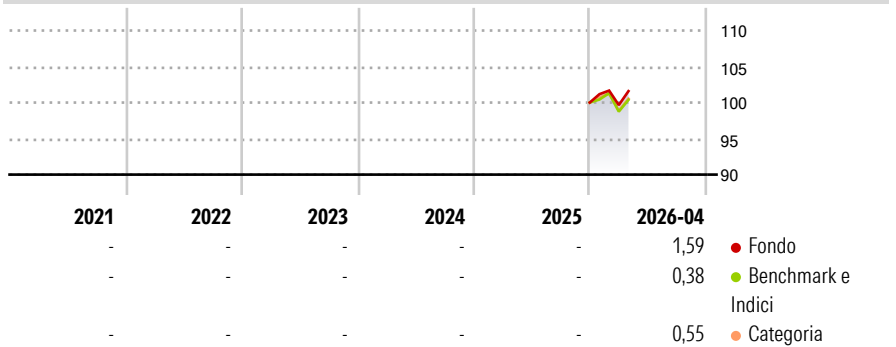
Il Comparto investe almeno due terzi del proprio patrimonio netto in titoli a reddito fisso con rating inferiore a investment grade emessi da società domiciliate in un Paese di un Mercato Emergente. Il Comparto può investire: - fino al 10% del patrimonio netto in titoli azionari; - fino al 10% del patrimonio netto in prestiti che si qualificano come Strumenti del Mercato Monetario ai fini dell'Articolo 1, comma 23 della Legge del 2010 e degli Articoli 3 e 4 del Regolamento granducale dell'8 febbraio 2008 recante talune definizioni della Legge del 2010; - fino al 10% del patrimonio netto in fondi del mercato monetario; - fino al 25% del patrimonio netto in obbligazioni convertibili o obbligazioni cum warrant e - fino a un terzo del...

Misure di Rischio

3Y Alpha	-	3Y Sharpe Ratio	-
3Y Beta	-	3Y Std Dev	-
3Y R-Squared	-	3Y Risk	-
3Y Info Ratio	-	5Y Risk	-
3Y Tracking Error	-	10Y Risk	-

Basati su Morningstar Emerging Markets Corporate Bond 10% China Capped GR Hedged EUR (dove applicabile)


Rendimenti



Rend. Cumulati %	Fondo	Bmk	Cat	Rendimenti Trimestrali %	Q1	Q2	Q3	Q4
3-Mesi	0,90	0,34	0,09	2026	-0,35	-	-	-
6-Mesi	-	-	-	2025	-	-	-	-
1-Anno	-	-	-	2024	-	-	-	-
3-Anni Ann.ti	-	-	-	2023	-	-	-	-
5-Anni Ann.ti	-	-	-	2022	-	-	-	-
10-Anni Ann.ti	-	-	-					

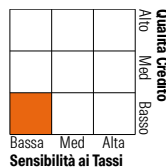
Rendimenti aggiornati al 07/05/2026

Portafoglio 31/03/2026



Fixed Income Style

Box™



Sensibilità ai Tassi

Fixed Income Sector Weightings %

Settore	Fondo
🏛️ Governativo	4,56
🏢 Societario	88,58
🏠 Cartolarizzazioni	0,00
🏘️ Enti Locali	0,00
🏡 Liquidità ed equivalenti	17,89
📄 Derivati	-11,03

Coupon Range %	Fondo
0 coupon	0,96
Da 0 a 4 cedole	0,21
Da 4 a 6 cedole	10,94
Da 6 a 8 cedole	32,17
Da 8 a 10 cedole	54,23
Da 10 a 12 cedole	0,94
Oltre 12 cedole	0,54

Credit Quality %

Credit Quality %	Fond	Credit Quality %	Fond
AAA	0,00	BBB	0,00
AA	0,00	BB	49,25
A	0,00	B	41,50
		Below B	9,25
		Not Rated	0,00

Titoli principali

Nome	Settore	%
Samarco Mineracao SA 9.5%	—	3,40
2 Year Treasury Note Future...	—	3,26
Ecopetrol S.A. 7.75%	—	3,11
Digicel International...	—	2,93
Grupo Nutresa Sa 9%	—	2,44
Petroleos Mexicanos Sa De CV...	—	2,11
Melco Resorts Finance...	—	1,99
LATAM Airlines Group SA 7.875%	—	1,98
Banco Mercantil Del Norte SA...	—	1,95
BBVA Mexico SA 8.45%	—	1,80
% Primi 10 Titoli sul Patrimonio		24,96
Numero Complessivo di Titoli Azionari		3
Numero Complessivo di Titoli Obbligazionari		105

Anagrafica

Società di Gestione	BlueBay Funds Management Company S.A.	Patrimonio Classe (Mln)	0,05 EUR	Investimento Min. Ingresso	-
Telefono	-	Domicilio	LUSSEMBURGO	Investimento Min. Successivo	-
Web	www.bluebayinvest.com	Valuta del Fondo	EUR	T.E.R.	2,20%
Data di Partenza	18/12/2025	UCITS	Si	Spese correnti	2,20%
Nome del Gestore	Polina Kurdyavko	Inc/Acc	Acc	Commissione di incentivo	-
	Anthony Kettle	ISIN	LU0720472736		
Data Inizio Gestione	17/01/2012				
NAV (07/05/2026)	EUR 102,25				

BlueBay Funds - BlueBay Emerging Market High Yield Corporate Bond Fund R - EUR

Patrimonio Netto (Mln)

24,37 USD

(31/03/2026)