

# T. Rowe Price Funds SICAV - Emerging Markets Equity Fund Q

## Categoria Morningstar™

Azionari Paesi Emergenti

## Benchmark Morningstar

Morningstar Emerging Markets Target

Market Exposure NR USD

Usato nel Report

## Benchmark Dichiarato

MSCI EM NR USD

## Morningstar Rating™

★★

### Obiettivo d'Investimento Dichiarato

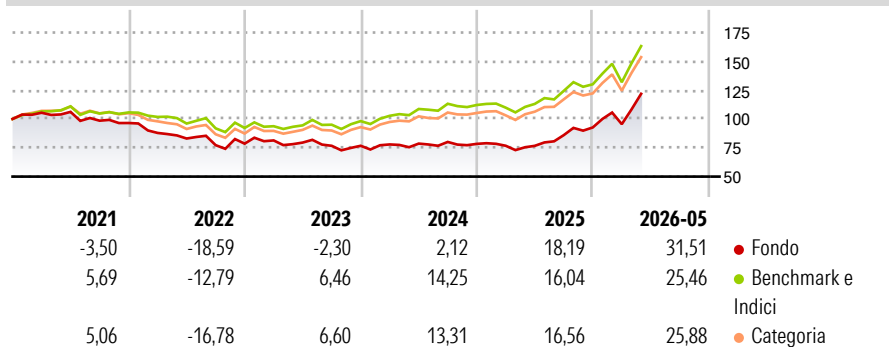
L'obiettivo del Fondo consiste nell'incrementare il valore delle sue azioni tramite l'incremento del valore dei suoi investimenti. Il Fondo investe su base discrezionale principalmente in azioni e titoli collegati alle azioni di società che hanno sede o svolgono la maggior parte delle proprie attività economiche nei paesi emergenti di America Latina, Asia, Europa, Africa e Medio Oriente che presentano rischi e rendimenti elevati.

### Misure di Rischio

3Y Alpha	-4,39	3Y Sharpe Ratio	0,80
3Y Beta	1,03	3Y Std Dev	16,67
3Y R-Squared	95,30	3Y Risk	Med
3Y Info Ratio	-1,16	5Y Risk	Med
3Y Tracking Error	4,06	10Y Risk	Med

Basati su Morningstar Emerging Markets Target Market Exposure NR USD (dove applicabile)

### Rendimenti



### Rend. Cumulati %

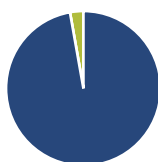
	Fondo	Bmk	Cat
3-Mesi	25,78	19,75	19,98
6-Mesi	35,44	26,73	27,39
1-Anno	58,99	43,83	44,41
3-Anni Ann.ti	15,63	20,18	19,26
5-Anni Ann.ti	2,89	8,16	6,90
10-Anni Ann.ti	7,62	10,31	9,26

Rendimenti aggiornati al 26/06/2026

### Rendimenti

	Q1	Q2	Q3	Q4
2026	3,09	-	-	-
2025	-2,08	-0,09	12,14	7,73
2024	1,50	0,94	1,82	-2,11
2023	3,59	-2,30	-3,50	0,04
2022	-8,94	-5,49	-6,92	1,64

### Portafoglio 31/05/2026



#### Asset Allocation %

- Azioni
- Obbligazioni
- Liquidità
- Altro

#### Netta

97,21  
0,00  
2,79  
0,00

#### Style Box Azionaria



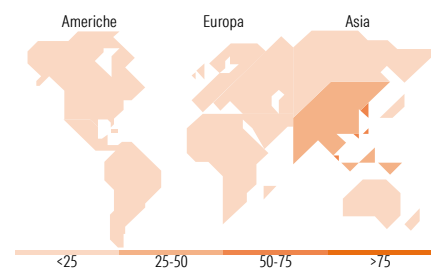
#### Mkt Cap %

Capitalizzazione  
media di mercato  
Ave Mkt Cap USD

#### Fondo

Fondo

-



### Titoli principali

Nome	Settore	%
Samsung Electronics	-	10,06
Taiwan Semiconductor...	-	9,62
Sk Hynix	-	9,37
Unimicron Technology	-	3,32
Delta Electronics	-	3,31
Tencent Holdings	-	3,25
Ase Technology Holding	-	2,24
Alibaba Group Holding	-	2,17
MediaTek Inc	☑	2,16
Hon Hai Precision Industry	-	2,11
% Primi 10 Titoli sul Patrimonio		47,62
Numero Complessivo di Titoli Azionari		79
Numero Complessivo di Titoli Obbligazionari		0

### Distribuzione Settoriale %

	Fondo
<b>Ciclico</b>	<b>0,00</b>
Materie Prime	-
Beni di Consumo Ciclici	-
Finanza	-
Immobiliare	-
<b>Sensibile</b>	<b>0,00</b>
Telecomunicazioni	-
Energia	-
Beni Industriali	-
Tecnologia	-
<b>Difensivo</b>	<b>0,00</b>
Beni Difensivi	-
Salute	-
Servizi di Pubblica Utilità	-

### Ripartizione Geografica %

	Fondo
<b>America</b>	<b>8,83</b>
Stati Uniti	0,10
Canada	0,54
America Latina e Centrale	8,19
<b>Europa</b>	<b>8,42</b>
Regno Unito	0,00
Europa Occidentale - Euro	1,04
Europa Occidentale - Non Euro	0,00
Europa dell'Est	2,70
Africa	1,79
Medio Oriente	2,89
<b>Asia</b>	<b>82,74</b>
Giappone	0,00
Australasia	0,00
Asia - Paesi Sviluppati	51,86
Asia - Emergente	30,88

### Anagrafica

Società di Gestione	T. Rowe Price (Luxembourg) Management S.à r.l.	Patrimonio Classe (Mln)	22,04 USD	Investimento Min. Ingresso	-
Telefono	+441268466339	(26/06/2026)		Investimento Min. Successivo	100 USD
Web	www.troweprice.com	Domicilio	LUSSEMBURGO	T.E.R.	1,08%
Data di Partenza	14/01/2013	Valuta del Fondo	USD	Spese correnti	1,07%
Nome del Gestore	-	UCITS	Si	Commissione di incentivo	-
Data Inizio Gestione	01/04/2021	Inc/Acc	Acc		
NAV (26/06/2026)	USD 19,25	ISIN	LU0860350148		
Patrimonio Netto (Mln)	146,20 USD				

(31/05/2026)

See disclosures for more details

© 2026 Morningstar Italia. Tutti i diritti sono riservati. Le informazioni qui contenute: (1) sono proprietà di Morningstar, (2) non possono essere copiate, (3) non costituiscono consiglio di investimento; (4) sono fornite con scopi informativi; (5) sono ritenute attendibili da Morningstar che, pertanto, ne garantisce il maggior grado di accuratezza e completezza possibile, fatto salvo il caso in cui queste Le siano state fornite in modo errato e/o non completo dalle relative società prodotte; (6) sono estratte dai dati del fondo disponibili e riferiti a date temporali diverse. Morningstar non è responsabile per qualunque danno o perdita derivante da qualunque uso delle informazioni e chi visiona tali informazioni sarà responsabile dell'uso che andrà a farne. Non vi è naturalmente garanzia alcuna che i risultati del passato trovino un riscontro nel futuro.