

# T. Rowe Price Funds SICAV - US Large Cap Growth Equity Fund Q

## Categoria Morningstar™

Azionari USA Large Cap Growth

## Benchmark Morningstar

Morningstar US Large-Mid Cap Broad Growth NR USD  
Usato nel Report

## Benchmark Dichiarato

Russell 1000 Growth Net 30%

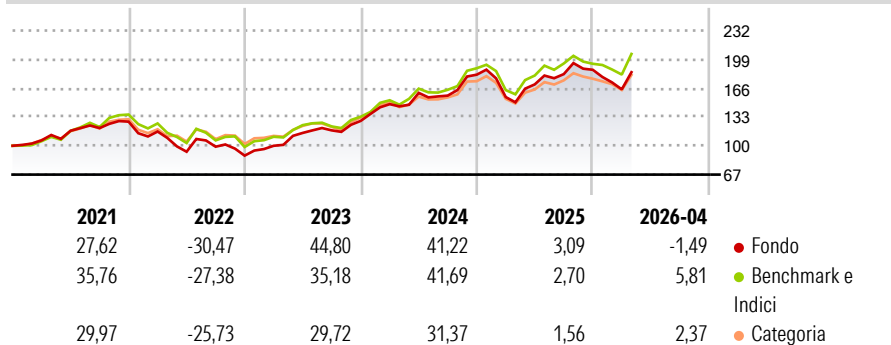
## Morningstar Rating™

★★★★

### Obiettivo d'Investimento Dichiarato

Un portafoglio concentrato nelle principali società americane, generalmente con prodotti ben noti, marchi riconosciuti e ampie gamme prodotto, sulle quali si attendono dei tassi di crescita stabili indipendenti dalle condizioni dell'economia e una capacità di sovraperformare il mercato azionario nel breve termine.

### Rendimenti



### Misure di Rischio

3Y Alpha	0,00	3Y Sharpe Ratio	1,04
3Y Beta	0,96	3Y Std Dev	18,29
3Y R-Squared	91,56	3Y Risk	Med
3Y Info Ratio	-0,22	5Y Risk	Med
3Y Tracking Error	5,09	10Y Risk	Med

Basati su Morningstar US Large-Mid Cap Broad Growth NR USD (dove applicabile)

### Rend. Cumulati %

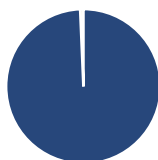
	Fondo	Bmk	Cat
3-Mesi	8,97	13,04	8,93
6-Mesi	0,06	7,41	3,13
1-Anno	19,35	29,36	19,27
3-Anni Ann.ti	22,39	24,28	19,05
5-Anni Ann.ti	12,57	15,33	9,20
10-Anni Ann.ti	17,04	17,16	14,51

Rendimenti aggiornati al 11/05/2026

### Rendimenti

Trimestrali %	Q1	Q2	Q3	Q4
2026	-11,99	-	-	-
2025	-14,13	9,30	6,92	2,73
2024	14,93	8,76	-1,96	15,24
2023	12,71	14,70	2,55	9,22
2022	-8,85	-19,90	6,18	-10,32

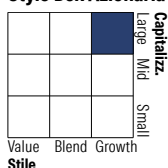
### Portafoglio 31/03/2026



#### Asset Allocation %

Azioni	99,33
Obbligazioni	0,00
Liquidità	0,67
Altro	0,00

#### Style Box Azionaria

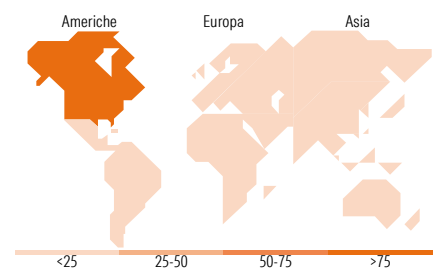


#### Mkt Cap %

Giant	59,54
Large	21,94
Medium	15,34
Small	3,18
Micro	0,00

#### Capitalizzazione media di mercato

Ave Mkt Cap USD	517.176,63
-----------------	------------



### Titoli principali

Nome	Settore	%
NVIDIA Corp	Technology	9,60
Microsoft Corp	Technology	9,59
Apple Inc	Technology	9,58
Alphabet Inc Class A	Technology	7,74
Broadcom Inc	Technology	4,61
Amazon.com Inc	Technology	4,18
Meta Platforms Inc Class A	Technology	3,35
Mastercard Inc Class A	Financial	3,13
Visa Inc Class A	Financial	2,81
Block Inc Class A	Technology	2,77
% Primi 10 Titoli sul Patrimonio		57,35
Numero Complessivo di Titoli Azionari		49
Numero Complessivo di Titoli Obbligazionari		0

### Distribuzione Settoriale %

	Fondo
<b>Ciclico</b>	<b>16,51</b>
Materie Prime	-
Beni di Consumo Ciclici	9,03
Finanza	7,48
Immobiliare	-
<b>Sensibile</b>	<b>73,12</b>
Telecomunicazioni	14,57
Energia	-
Beni Industriali	3,84
Tecnologia	54,70
<b>Difensivo</b>	<b>10,37</b>
Beni Difensivi	-
Salute	10,37
Servizi di Pubblica Utilità	-

### Ripartizione Geografica %

	Fondo
<b>America</b>	<b>97,51</b>
Stati Uniti	95,77
Canada	0,63
America Latina e Centrale	1,11
<b>Europa</b>	<b>1,71</b>
Regno Unito	0,00
Europa Occidentale - Euro	0,83
Europa Occidentale - Non Euro	0,00
Europa dell'Est	0,00
Africa	0,00
Medio Oriente	0,88
<b>Asia</b>	<b>0,78</b>
Giappone	0,00
Australasia	0,00
Asia - Paesi Sviluppati	0,78
Asia - Emergente	0,00

### Anagrafica

Società di Gestione	T. Rowe Price (Luxembourg) Management S.à r.l.	Patrimonio Classe (Mln)	213,49 USD	Investimento Min. Ingresso	-
Telefono	+441268466339	Domicilio	LUSSEMBURGO	Investimento Min. Successivo	-
Web	www.troweprice.com	Valuta del Fondo	USD	T.E.R.	0,74%
Data di Partenza	14/01/2013	UCITS	Si	Spese correnti	0,76%
Nome del Gestore	Taymour Tamaddon	Inc/Acc	Acc	Commissione di incentivo	-
Data Inizio Gestione	01/01/2017	ISIN	LU0860350577		
NAV (11/05/2026)	USD 78,39				

# T. Rowe Price Funds SICAV - US Large Cap Growth Equity Fund Q

Patrimonio Netto (Mln) 2.241,40 USD

(31/03/2026)