

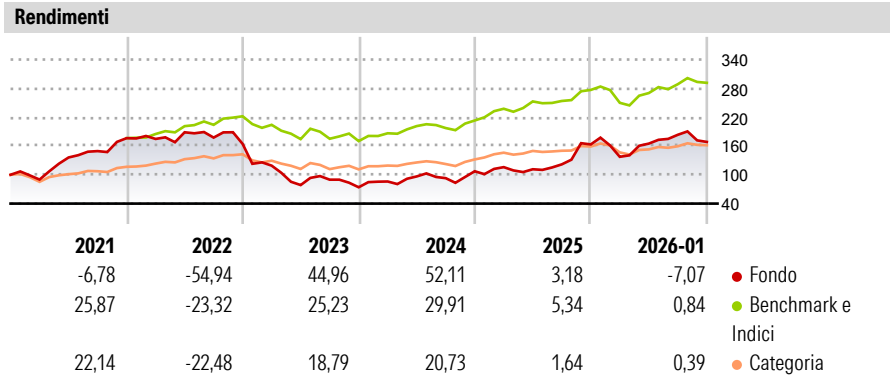
Morgan Stanley Investment Funds - Global Insight Fund A

<b>Categoria Morningstar™</b>	<b>Benchmark Morningstar</b>	<b>Benchmark Dichiarato</b>	<b>Morningstar Rating™</b>
Azionari Internazionali Large Cap Growth	Morningstar Global Growth Target Market	MSCI ACWI NR USD	★★
	Exposure NR USD		
	Usato nel Report		

**Obiettivo d'Investimento Dichiarato**

Obiettivo - Crescita a lungo termine del Suo investimento Investimenti principali - Quote societarie - Almeno il 70% degli investimenti del fondo Politica d'investimento - Grandi società di tutto il mondo, comprese quelle che hanno sede nei Paesi emergenti. - Derivati, strumenti finanziari che ottengono valore indirettamente da altri beni. Si basano su altre società per adempiere gli obblighi contrattuali e comportare maggiori rischi. Fare riferimento al prospetto (sezione "Uso di derivativi") per maggiori dettagli.

Misure di Rischio			
3Y Alpha	-3,58	3Y Sharpe Ratio	0,74
3Y Beta	1,72	3Y Std Dev	29,36
3Y R-Squared	58,57	3Y Risk	Alto
3Y Info Ratio	0,26	5Y Risk	Alto
3Y Tracking Error	20,74	10Y Risk	Alto
Basati su Morningstar Global Growth Target Market Exposure NR USD (dove applicabile)			




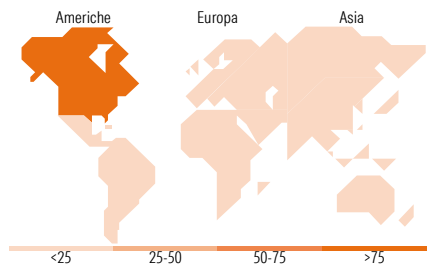
Rend. Cumulati %	Fondo	Bmk	Cat	Rendimenti Trimestrali %	Q1	Q2	Q3	Q4
3-Mesi	-15,90	-2,19	-1,14	2026	-	-	-	-
6-Mesi	-9,88	4,40	2,43	2025	-15,79	19,98	11,14	-8,11
1-Anno	-15,37	1,20	-4,72	2024	8,00	-3,78	9,15	34,11
3-Anni Ann.ti	21,64	16,49	9,04	2023	16,17	12,26	-3,68	15,40
5-Anni Ann.ti	-4,97	9,22	4,71	2022	-27,53	-33,98	14,31	-17,60
10-Anni Ann.ti	11,44	13,22	10,35					

Rendimenti aggiornati al 10/02/2026

Portafoglio 31/12/2025



Style Box Azionaria			Mkt Cap %	Fondo
			Giant	21,10
			Large	11,45
			Medium	44,06
			Small	17,81
			Micro	5,58
			Value   Blend   Growth	
Style			Capitalizzazione media di mercato	Fondo
			Ave Mkt Cap USD	43.368,40



Titoli principali		
Nome	Settore	%
Cloudflare Inc	Internet	10,01
Tesla Inc	Automobili	9,01
Affirm Holdings Inc Ordinary...	Finanza	6,48
Shopify Inc Registered Shs...	E-commerce	5,87
AppLovin Corp Ordinary...	Software	5,69
Royalty Pharma PLC Class A	Farmaceutici	4,91
MercadoLibre Inc	E-commerce	4,91
Adyen NV	Finanza	4,88
Roivant Sciences Ltd...	Farmaceutici	4,66
QXO Inc	Software	4,66
% Primi 10 Titoli sul Patrimonio		61,08
Numero Complessivo di Titoli Azionari		38
Numero Complessivo di Titoli Obbligazionari		0

Distribuzione Settoriale %		Fondo
<b>Ciclico</b>		<b>25,10</b>
Materie Prime		-
Beni di Consumo Ciclici		16,91
Finanza		5,74
Immobiliare		2,46
<b>Sensibile</b>		<b>59,52</b>
Telecomunicazioni		9,36
Energia		2,00
Beni Industriali		6,54
Tecnologia		41,63
<b>Difensivo</b>		<b>15,38</b>
Beni Difensivi		-
Salute		15,38
Servizi di Pubblica Utilità		-

Ripartizione Geografica %		Fondo
<b>America</b>		<b>89,12</b>
Stati Uniti		77,39
Canada		6,04
America Latina e Centrale		5,69
<b>Europa</b>		<b>9,88</b>
Regno Unito		4,85
Europa Occidentale - Euro		5,02
Europa Occidentale - Non Euro		0,00
Europa dell'Est		0,00
Africa		0,00
Medio Oriente		0,00
<b>Asia</b>		<b>1,01</b>
Giappone		0,00
Australasia		0,00
Asia - Paesi Sviluppati		0,49
Asia - Emergente		0,52

Anagrafica

Società di Gestione	MSIM Fund Management (Ireland) Limited	Patrimonio Classe (Mln)	281,88 USD	Investimento Min. Ingresso	-
Telefono	-	Domicilio	LUSSEMBURGO	Investimento Min. Successivo	-
Web	www.morganstanley.com/im	Valuta del Fondo	USD	T.E.R.	1,84%
Data di Partenza	31/01/2013	UCITS	Si	Spese correnti	1,84%
Nome del Gestore	Alexander Norton Armistead Nash David Cohen	Inc/Acc	Acc	Commissione di incentivo	0,00%
		ISIN	LU0868753731		

# Morgan Stanley Investment Funds - Global Insight Fund A

	Dennis Lynch
	Jason Yeung
	Sandeep (Sam) Chainani
Data Inizio Gestione	31/01/2013
NAV <sup>(10/02/2026)</sup>	USD 87,37
Patrimonio Netto (Mln)	715,99 USD
<sup>(31/12/2025)</sup>	