

Morgan Stanley Investment Funds - Global Insight Fund B

Categoria Morningstar™

Azionari Internazionali Large Cap Growth

Benchmark Morningstar

Morningstar Global Growth Target Market

Exposure NR USD

Usato nel Report

Benchmark Dichiarato

MSCI ACWI NR USD

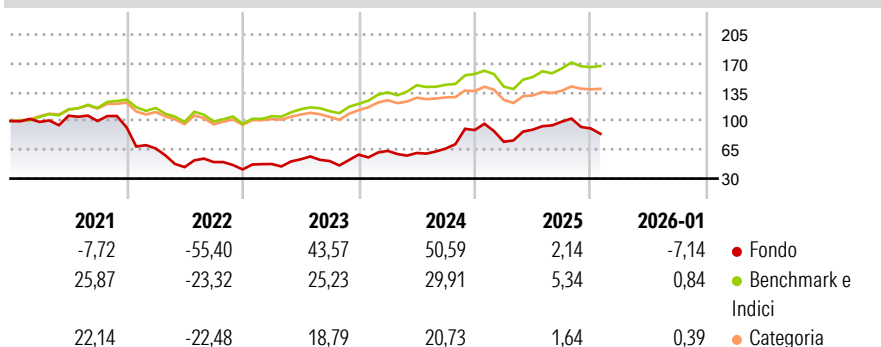
Morningstar Rating™

★★

Obiettivo d'Investimento Dichiarato

Obiettivo - Crescita a lungo termine del Suo investimento
Investimenti principali - Quote societarie
- Almeno il 70% degli investimenti del fondo Politica d'investimento - Grandi società di tutto il mondo, comprese quelle che hanno sede nei Paesi emergenti.
- Derivati, strumenti finanziari che ottengono valore indirettamente da altri beni. Si basano su altre società per adempiere gli obblighi contrattuali e comportare maggiori rischi. Fare riferimento al prospetto (sezione "Uso di derivativi") per maggiori dettagli.

Rendimenti



Misure di Rischio

3Y Alpha	-4,56	3Y Sharpe Ratio	0,71
3Y Beta	1,72	3Y Std Dev	29,34
3Y R-Squared	58,52	3Y Risk	Alto
3Y Info Ratio	0,20	5Y Risk	Alto
3Y Tracking Error	20,72	10Y Risk	Alto

Basati su Morningstar Global Growth Target Market Exposure NR USD (dove applicabile)

Rend. Cumulati %

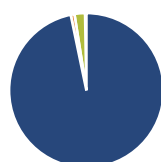
	Fondo	Bmk	Cat
3-Mesi	-15,86	-2,19	-1,45
6-Mesi	-11,61	4,40	3,02
1-Anno	-16,01	1,20	-4,18
3-Anni Ann.ti	20,51	16,49	9,60
5-Anni Ann.ti	-5,81	9,22	4,83
10-Anni Ann.ti	10,70	13,22	10,32

Rendimenti aggiornati al 11/02/2026

Rendimenti Trimestrali %

	Q1	Q2	Q3	Q4
2026	-	-	-	-
2025	-16,01	19,69	10,85	-8,34
2024	7,72	-4,02	8,85	33,79
2023	15,90	12,00	-3,94	15,13
2022	-27,71	-34,16	14,03	-17,83

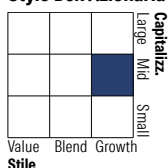
Portafoglio 31/12/2025



Asset Allocation %

Azioni	97,28
Obbligazioni	0,78
Liquidità	2,22
Altro	-0,28

Style Box Azionaria

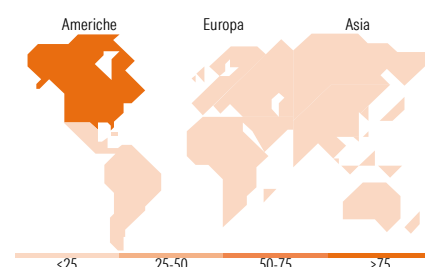


Mkt Cap %

Giant	21,10
Large	11,45
Medium	44,06
Small	17,81
Micro	5,58

Capitalizzazione media di mercato

Ave Mkt Cap USD	43.368,4
	0



Titoli principali

Nome	Settore	%
Cloudflare Inc	Cloud	10,01
Tesla Inc	Automobili	9,01
Affirm Holdings Inc Ordinary...	Finanza	6,48
Shopify Inc Registered Shs...	E-commerce	5,87
AppLovin Corp Ordinary...	Software	5,69
Royalty Pharma PLC Class A	Farmaceutici	4,91
MercadoLibre Inc	E-commerce	4,91
Adyen NV	Finanza	4,88
Roivant Sciences Ltd...	Farmaceutici	4,66
QXO Inc	Software	4,66
% Primi 10 Titoli sul Patrimonio		61,08
Numero Complessivo di Titoli Azionari		38
Numero Complessivo di Titoli Obbligazionari		0

Distribuzione Settoriale %

	Fondo
Ciclico	25,10
Materie Prime	-
Beni di Consumo Ciclici	16,91
Finanza	5,74
Immobiliare	2,46
Sensibile	59,52
Telecomunicazioni	9,36
Energia	2,00
Beni Industriali	6,54
Tecnologia	41,63
Difensivo	15,38
Beni Difensivi	-
Salute	15,38
Servizi di Pubblica Utilità	-

Ripartizione Geografica %

	Fondo
America	89,12
Stati Uniti	77,39
Canada	6,04
America Latina e Centrale	5,69
Europa	9,88
Regno Unito	4,85
Europa Occidentale - Euro	5,02
Europa Occidentale - Non Euro	0,00
Europa dell'Est	0,00
Africa	0,00
Medio Oriente	0,00
Asia	1,01
Giappone	0,00
Australasia	0,00
Asia - Paesi Sviluppati	0,49
Asia - Emergente	0,52

Anagrafica

Società di Gestione	MSIM Fund Management (Ireland) Limited	Patrimonio Classe (Mln)	15,70 USD	Investimento Min. Ingresso	-
Telefono	-	Domicilio	LUSSEMBURGO	Investimento Min. Successivo	-
Web	www.morganstanley.com/im	Valuta del Fondo	USD	T.E.R.	2,84%
Data di Partenza	31/01/2013	UCITS	Si	Spese correnti	2,84%
Nome del Gestore	Alexander Norton	Inc/Acc	Acc	Commissione di incentivo	0,00%
	Armistead Nash	ISIN	LU0868753905		
	David Cohen				

Morgan Stanley Investment Funds - Global Insight Fund B

	Dennis Lynch
	Jason Yeung
	Sandeep (Sam) Chainani
Data Inizio Gestione	31/01/2013
NAV ^(11/02/2026)	USD 76,49
Patrimonio Netto (Mln)	715,99 USD
^(31/12/2025)	