

# DWS Invest Top Dividend USD LDH(P)

## Categoria Morningstar™

Azionari Altri Settori

## Benchmark Morningstar

Not Categorized  
Usato nel Report

## Benchmark Dichiarato

Not Benchmarked

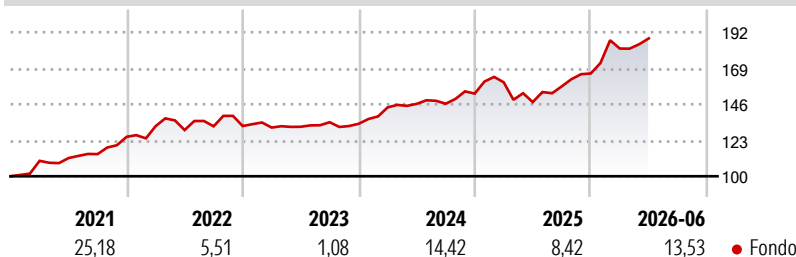
## Morningstar Rating™

Senza rating

### Obiettivo d'Investimento Dichiarato

Obiettivo della politica del comparto è il conseguimento di un rendimento superiore alla media. Almeno il 70% del patrimonio del comparto sarà investito in azioni di emittenti nazionali ed esteri che potrebbero offrire un rendimento azionario superiore alla media, in base alle previsioni.

### Rendimenti



### Misure di Rischio

3Y Alpha	-	3Y Sharpe Ratio	1,00
3Y Beta	-	3Y Std Dev	9,49
3Y R-Squared	-	3Y Risk	-
3Y Info Ratio	-	5Y Risk	-
3Y Tracking Error	-	10Y Risk	-

### Rend. Cumulati %

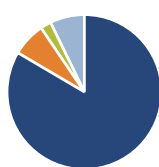
Periodo	Fondo
3-Mesi	4,36
6-Mesi	15,12
1-Anno	27,52
3-Anni Ann.ti	12,99
5-Anni Ann.ti	11,14
10-Anni Ann.ti	7,58

Rendimenti aggiornati al 03/07/2026

### Rendimenti

Periodo	Q1	Q2	Q3	Q4
2026	9,62	3,57	-	-
2025	4,73	-7,89	6,81	5,22
2024	7,87	1,55	0,04	4,42
2023	-0,75	0,38	2,22	-0,75
2022	5,43	-1,88	1,85	0,15

### Portafoglio 31/05/2026



### Asset Allocation %

Azioni	83,46
Obbligazioni	7,05
Liquidità	2,25
Altro	7,23

### Style Box Azionaria

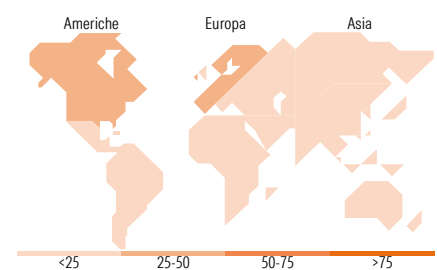


### Mkt Cap %

Capitalizzazione	Fondo
Giant	43,22
Large	39,70
Medium	17,08
Small	0,00
Micro	0,00

### Capitalizzazione media di mercato

Ave Mkt Cap EUR	118.299,75
-----------------	------------



### Titoli principali

Nome	Settore	%
Taiwan Semiconductor...	4,89	
Samsung Electronics Co Ltd	3,73	
Agnico Eagle Mines Ltd	3,11	
Shell PLC	2,84	
TotalEnergies SE	2,84	
Johnson & Johnson	2,74	
SLB Ltd	2,44	
Enbridge Inc	2,44	
NextEra Energy Inc	2,23	
AbbVie Inc	2,11	
% Primi 10 Titoli sul Patrimonio	29,36	
Numero Complessivo di Titoli Azionari	62	
Numero Complessivo di Titoli Obbligazionari	4	

### Distribuzione Settoriale %

Settore	Fondo
<b>Ciclico</b>	<b>28,69</b>
Materie Prime	10,79
Beni di Consumo Ciclici	0,77
Finanza	17,13
Immobiliare	-
<b>Sensibile</b>	<b>37,48</b>
Telecomunicazioni	3,36
Energia	13,38
Beni Industriali	6,37
Tecnologia	14,37
<b>Difensivo</b>	<b>33,84</b>
Beni Difensivi	11,45
Salute	12,69
Servizi di Pubblica Utilità	9,70

### Ripartizione Geografica %

Regione	Fondo
<b>America</b>	<b>45,85</b>
Stati Uniti	35,21
Canada	10,64
America Latina e Centrale	0,00
<b>Europa</b>	<b>42,47</b>
Regno Unito	10,91
Europa Occidentale - Euro	19,29
Europa Occidentale - Non Euro	11,73
Europa dell'Est	0,00
Africa	0,53
Medio Oriente	0,00
<b>Asia</b>	<b>11,68</b>
Giappone	0,77
Australasia	0,00
Asia - Paesi Sviluppati	10,33
Asia - Emergente	0,58

### Anagrafica

Società di Gestione	DWS Investment S.A.	Patrimonio Classe (Mln)	29,83 USD	Investimento Min. Ingresso	-
Telefono	+352 42101-1	(03/07/2026)		Investimento Min. Successivo	-
Web	www.dws.lu	Domicilio	LUSSEMBURGO	T.E.R.	1,61%
Data di Partenza	28/01/2013	Valuta del Fondo	USD	Spese correnti	1,62%
Nome del Gestore	Thomas Schüssler	UCITS	Si	Commissione di incentivo	-
Data Inizio Gestione	01/07/2010	Inc/Acc	Inc		
NAV (03/07/2026)	USD 197,80	ISIN	LU0740838031		
Patrimonio Netto (Mln)	2.813,25 EUR				

(31/05/2026)

See disclosures for more details

© 2026 Morningstar Italia. Tutti i diritti sono riservati. Le informazioni qui contenute: (1) sono proprietà di Morningstar, (2) non possono essere copiate, (3) non costituiscono consiglio di investimento; (4) sono fornite con scopi informativi; (5) sono ritenute attendibili da Morningstar che, pertanto, ne garantisce il maggior grado di accuratezza e completezza possibile, fatto salvo il caso in cui queste Le siano state fornite in modo errato e/o non completo dalle relative società prodotte; (6) sono estratte dai dati del fondo disponibili e riferiti a date temporali diverse. Morningstar non è responsabile per qualunque danno o perdita derivante da qualunque uso delle informazioni e chi visiona tali informazioni sarà responsabile dell'uso che andrà a farne. Non vi è naturalmente garanzia alcuna che i risultati del passato trovino un riscontro nel futuro.