

GAM Multistock - Japan Special Situations CHF Ah Hedged

Categoria Morningstar™

Azionari Altri Settori

Benchmark Morningstar

Not Categorized
Usato nel Report

Benchmark Dichiarato

TOPIX TR JPY

Morningstar Rating™

Senza rating

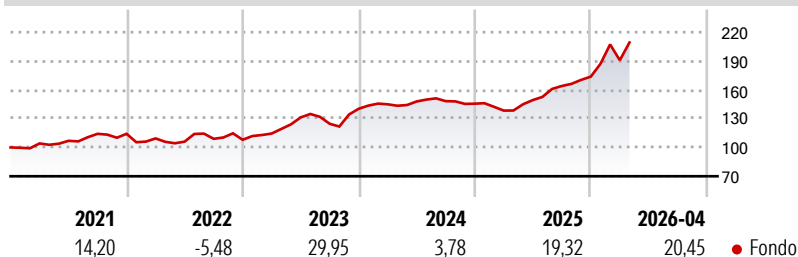
Obiettivo d'Investimento Dichiarato

Il fondo è rivolto ad investitori azionari orientati al lungo termine, consci del rischio elevato, convinti del potenziale a lungo termine delle imprese giapponesi e desiderosi di soddisfare con un singolo prodotto la propria necessità d'investimento in q Il fondo investe soprattutto in azioni giapponesi, scegliendole secondo uno stile attivo di gestione (criteri quali struttura di bilancio, prospettive aziendali, qualità del management, valorizzazione di borsa ecc.).

Misure di Rischio

3Y Alpha	-	3Y Sharpe Ratio	1,20
3Y Beta	-	3Y Std Dev	14,09
3Y R-Squared	-	3Y Risk	-
3Y Info Ratio	-	5Y Risk	-
3Y Tracking Error	-	10Y Risk	-

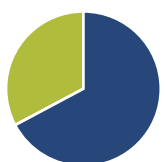
Rendimenti



Rend. Cumulati %		Fondo	Rendimenti			
			Q1	Q2	Q3	Q4
3-Mesi	11,88		Trimestrali %			
6-Mesi	25,89	2026	9,83	-	-	-
1-Anno	51,12	2025	-4,97	7,94	9,81	5,93
3-Anni Ann.ti	20,60	2024	3,32	2,03	0,24	-1,78
5-Anni Ann.ti	15,28	2023	6,06	14,63	-5,03	12,54
10-Anni Ann.ti	11,54	2022	-4,22	-3,03	2,76	-0,97

Rendimenti aggiornati al 30/04/2026

Portafoglio 31/07/2025

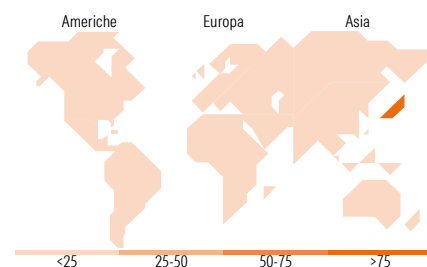


Asset Allocation %	Netta
● Azioni	67,21
● Obbligazioni	0,00
● Liquidità	32,79
● Altro	0,00



Mkt Cap %	Fondo
Giant	7,01
Large	23,99
Medium	32,97
Small	24,81
Micro	11,22

Capitalizzazione media di mercato	Fondo
Ave Mkt Cap JPY	462.053,53



Titoli principali

Nome	Settore	%
SBI Holdings Inc	🏢	3,72
SoftBank Group Corp	📱	3,11
Yakult Honsha Co Ltd	🍷	2,67
Universal Entertainment Corp	🎮	2,55
Mitsubishi Estate Co Ltd	🏠	2,49
Japan Petroleum Exploration...	🛢️	2,40
Fuji Electric Co Ltd	⚙️	2,16
Ogaki Kyoritsu Bank Ltd	🏦	1,88
Suzuki Motor Corp	🚗	1,83
Keisei Electric Railway Co Ltd	🚆	1,68
% Primi 10 Titoli sul Patrimonio		24,48
Numero Complessivo di Titoli Azionari		66
Numero Complessivo di Titoli Obbligazionari		0

Distribuzione Settoriale %

	Fondo
Ciclico	54,21
🏭 Materie Prime	9,51
🛒 Beni di Consumo Ciclici	9,86
🏦 Finanza	22,77
🏠 Immobiliare	12,07
Sensibile	38,47
📡 Telecomunicazioni	7,80
⚡ Energia	4,97
🏭 Beni Industriali	19,78
💻 Tecnologia	5,92
Difensivo	7,32
🛡️ Beni Difensivi	5,14
🏥 Salute	2,18
💡 Servizi di Pubblica Utilità	-

Ripartizione Geografica %

	Fondo
America	0,00
Stati Uniti	0,00
Canada	0,00
America Latina e Centrale	0,00
Europa	0,00
Regno Unito	0,00
Europa Occidentale - Euro	0,00
Europa Occidentale - Non Euro	0,00
Europa dell'Est	0,00
Africa	0,00
Medio Oriente	0,00
Asia	100,00
Giappone	100,00
Australasia	0,00
Asia - Paesi Sviluppati	0,00
Asia - Emergente	0,00

Anagrafica

Società di Gestione	GAM (Luxembourg) SA	Patrimonio Classe (Mln)	0,56 CHF	Investimento Min. Ingresso	-
Telefono	+41 58 426 6000	(30/04/2026)		Investimento Min. Successivo	-
Web	www.funds.gam.com	Domicilio	LUSSEMBURGO	T.E.R.	2,00%
Data di Partenza	31/01/2013	Valuta del Fondo	CHF	Spese correnti	1,91%
Nome del Gestore	Albert Saporta	UCITS	Si	Commissione di incentivo	-
Data Inizio Gestione	01/01/2025	Inc/Acc	Inc		
NAV (30/04/2026)	CHF 310,50	ISIN	LU0881107576		
Patrimonio Netto (Mln)	4.562,00 JPY				

(31/07/2025)