

# PIMCO GIS Diversified Income Fund Investor EUR (Hedged) Income

## Categoria Morningstar™

Obbligazionari Flessibili Globali - EUR  
Hedged

## Benchmark Morningstar

Morningstar Global Core Bond GR Hedged  
EUR  
Usato nel Report

## Benchmark Dichiarato

33.33% ICE BofA BB-B Rtd DM HY Ctd TR  
HUSD, 33.34% JPM EMBI Global Hedged TR  
USD, 33.33% Bloomberg Gbl Agg Crd xEM  
USD Hdq TR USD

## Morningstar Rating™

★★★

### Obiettivo d'Investimento Dichiarato

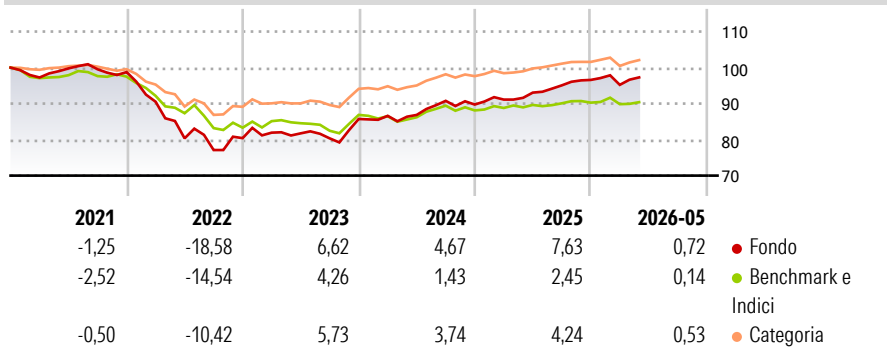
Il fondo cerca di generare con prudenza un rendimento totale derivante dalla combinazione di reddito e incremento del capitale. Il fondo investe principalmente in una gamma di titoli a reddito fisso (cioè prestiti che pagano un tasso d'interesse fisso o variabile) emessi da società di tutto il mondo, inclusi paesi con mercati emergenti. I titoli saranno principalmente denominati in monete dei mercati sviluppati. Il fondo può investire in misura sostanziale nei mercati emergenti, cioè quelle economie che - in termini di investimento - sono ancora in via di sviluppo.

### Misure di Rischio

3Y Alpha	4,04	3Y Sharpe Ratio	0,68
3Y Beta	1,12	3Y Std Dev	4,87
3Y R-Squared	86,65	3Y Risk	+Med
3Y Info Ratio	2,21	5Y Risk	Alto
3Y Tracking Error	1,84	10Y Risk	+Med

Basati su Morningstar Global Core Bond GR Hedged EUR (dove applicabile)


### Rendimenti



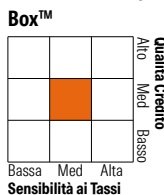
Rend. Cumulati %	Fondo	Bmk	Cat	Rendimenti Trimestrali %	Q1	Q2	Q3	Q4
3-Mesi	2,34	0,90	1,84	2026	-1,42	-	-	-
6-Mesi	1,26	0,51	1,10	2025	1,54	2,12	2,17	1,59
1-Anno	5,62	1,43	3,12	2025	1,01	0,29	4,50	-1,13
3-Anni Ann.ti	6,17	2,33	4,43	2023	1,89	-0,24	-1,69	6,70
5-Anni Ann.ti	-0,35	-1,42	0,30	2022	-8,34	-11,23	-4,04	4,29
10-Anni Ann.ti	1,68	-0,27	1,10					

Rendimenti aggiornati al 25/06/2026

### Portafoglio 31/03/2026



### Fixed Income Style Box™



Fondo  
Duration Effettiva 5,40  
Maturità effettiva 9,51  
Qualità Credito Media BB

Credit Quality %	Fondo	Credit Quality %	Fondo
AAA	12,89	BBB	23,41
AA	33,09	BB	15,78
A	6,52	B	5,22
		Below B	3,09
		Not Rated	0,00

### Titoli principali

Nome	Settore	%
5 Year Treasury Note Future...	—	9,76
2 Year Treasury Note Future...	—	6,45
10 Year Treasury Note Future...	—	6,22
Ultra 10 Year US Treasury...	—	6,06
PIMCO GIS US S/T Z USD Inc	—	3,44
Euro Bobl Future June 26	—	3,32
Federal National Mortgage...	—	3,09
PIMCO USD Short Mat ETF	—	2,72
Euro Schatz Future June 26	—	2,15
Ultra US Treasury Bond...	—	2,08
% Primi 10 Titoli sul Patrimonio		45,29
Numero Complessivo di Titoli Azionari		11
Numero Complessivo di Titoli Obbligazionari		1.853

### Fixed Income Sector Weightings %

Settore	Fondo
Governativo	51,68
Societario	50,46
Cartolarizzazioni	30,74
Enti Locali	0,01
Liquidità ed equivalenti	-57,52
Derivati	24,63

### Coupon Range %

Categoria	Fondo
0 coupon	0,85
Da 0 a 4 cedole	23,22
Da 4 a 6 cedole	43,78
Da 6 a 8 cedole	22,70
Da 8 a 10 cedole	7,08
Da 10 a 12 cedole	1,14
Oltre 12 cedole	1,24

### Scadenze %

Categoria	Fondo
da 1 a 3	9,53
da 3 a 5	18,06
da 5 a 7	12,49
da 7 a 10	10,01
da 10 a 15	5,95
da 15 a 20	3,74
da 20 a 30	10,52
oltre 30	4,18

### Anagrafica

Società di Gestione	PIMCO Global Advisors (Ireland) Limited	Patrimonio Classe (Mln)	7,72 EUR	Investimento Min. Ingresso	1.000.000 USD
Telefono	+353 1 4752211	Domicilio	IRLANDA	Investimento Min. Successivo	-
Web	www.pimco.com	Valuta del Fondo	EUR	T.E.R.	-
Data di Partenza	15/02/2013	UCITS	Si	Spese correnti	1,04%
Nome del Gestore	Sonali Pier	Inc/Acc	Inc	Commissione di incentivo	0,00%
Data Inizio Gestione	01/11/2017	ISIN	IE00B97J1N24		
NAV (25/06/2026)	EUR 7,57				
Patrimonio Netto (Mln)	9.940,64 USD				

(31/03/2026)

See disclosures for more details

© 2026 Morningstar Italia. Tutti i diritti sono riservati. Le informazioni qui contenute: (1) sono proprietà di Morningstar, (2) non possono essere copiate, (3) non costituiscono consiglio di investimento; (4) sono fornite con scopi informativi; (5) sono ritenute attendibili da Morningstar che, pertanto, ne garantisce il maggior grado di accuratezza e completezza possibile, fatto salvo il caso in cui queste Le siano state fornite in modo errato e/o non completo dalle relative società prodotte; (6) sono estratte dai dati del fondo disponibili e riferiti a date temporali diverse. Morningstar non è responsabile per qualunque danno o perdita derivante da qualunque uso delle informazioni e chi visiona tali informazioni sarà responsabile dell'uso che andrà a farne. Non vi è naturalmente garanzia alcuna che i risultati del passato trovino un riscontro nel futuro.