

# DWS Invest German Equities USD LC

## Categoria Morningstar™

Azionari Germania Large Cap

## Benchmark Morningstar

Morningstar Germany Target Market

Exposure NR EUR

Usato nel Report

## Benchmark Dichiarato

CDAX UCITS Capped NR EUR

## Morningstar Rating™

★★

### Obiettivo d'Investimento Dichiarato

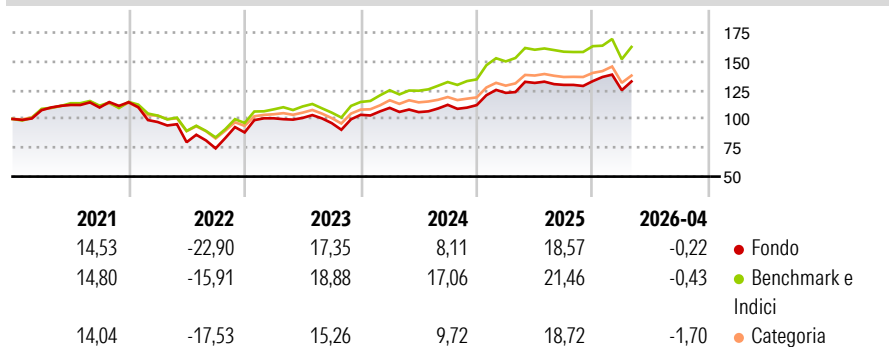
Obiettivo della politica di investimento di comparto è il conseguimento di un rendimento superiore alla media. Almeno il 75% del patrimonio complessivo del comparto verrà investito in azioni, certificati di investimento, warrant su azioni, equity-linked warrant e diritti di sottoscrizione di emittenti tedeschi. Per emittenti tedeschi si intendono società con sede principale in Germania.

### Misure di Rischio

3Y Alpha	-3,11	3Y Sharpe Ratio	0,56
3Y Beta	0,96	3Y Std Dev	13,24
3Y R-Squared	92,42	3Y Risk	Med
3Y Info Ratio	-1,06	5Y Risk	Alto
3Y Tracking Error	3,68	10Y Risk	Alto

Basati su Morningstar Germany Target Market Exposure NR EUR (dove applicabile)

### Rendimenti



### Rend. Cumulati %

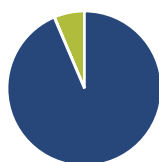
Periodo	Fondo	Bmk	Cat
3-Mesi	-2,86	-0,70	-1,60
6-Mesi	2,30	2,73	3,20
1-Anno	7,44	6,23	9,93
3-Anni Ann.ti	9,91	13,81	13,58
5-Anni Ann.ti	3,80	8,16	7,12
10-Anni Ann.ti	6,03	7,64	7,60

Rendimenti aggiornati al 30/04/2026

### Rendimenti

Periodo	Q1	Q2	Q3	Q4
2026	-5,90	-	-	-
2025	9,50	7,03	-1,29	2,50
2024	5,82	-3,37	5,98	-0,24
2023	13,91	0,33	-4,45	7,45
2022	-14,99	-18,01	-6,71	18,57

### Portafoglio 31/03/2026



#### Asset Allocation %

- Azioni
- Obbligazioni
- Liquidità
- Altro

#### Netta

Azioni	93,58
Obbligazioni	0,08
Liquidità	6,34
Altro	0,00

#### Style Box Azionaria

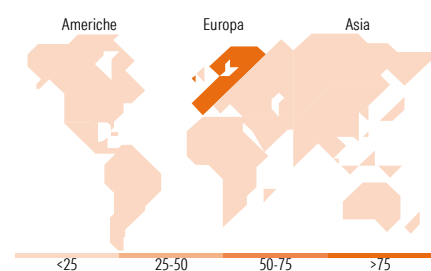


#### Mkt Cap %

Capitalizzazione	Fondo
Giant	31,70
Large	54,67
Medium	11,42
Small	2,20
Micro	0,01

#### Capitalizzazione media di mercato

Ave Mkt Cap EUR	47.133,7
-----------------	----------



### Titoli principali

Nome	Settore	%
Siemens Energy AG Ordinary...	⚙️	7,19
Deutsche Telekom AG	📶	6,93
Siemens AG	⚙️	6,15
Infineon Technologies AG	📱	5,29
Allianz SE	🏠	5,09
Deutsche Managed Euro Z EUR...	—	4,92
RWE AG Class A	💡	4,84
Rheinmetall AG	⚙️	4,65
E.ON SE	💡	4,11
Commerzbank AG	🏠	3,81
% Primi 10 Titoli sul Patrimonio		52,98
Numero Complessivo di Titoli Azionari		62
Numero Complessivo di Titoli Obbligazionari		0

### Distribuzione Settoriale %

Settore	Fondo
<b>Ciclico</b>	<b>30,22</b>
Materie Prime	4,23
Beni di Consumo Ciclici	4,45
Finanza	20,55
Immobiliare	1,00
<b>Sensibile</b>	<b>51,54</b>
Telecomunicazioni	7,42
Energia	-
Beni Industriali	33,06
Tecnologia	11,06
<b>Difensivo</b>	<b>18,24</b>
Beni Difensivi	-
Salute	8,68
Servizi di Pubblica Utilità	9,56

### Ripartizione Geografica %

Regione	Fondo
<b>America</b>	<b>1,09</b>
Stati Uniti	1,09
Canada	0,00
America Latina e Centrale	0,00
<b>Europa</b>	<b>98,91</b>
Regno Unito	0,00
Europa Occidentale - Euro	98,91
Europa Occidentale - Non Euro	0,00
Europa dell'Est	0,00
Africa	0,00
Medio Oriente	0,00
<b>Asia</b>	<b>0,00</b>
Giappone	0,00
Australasia	0,00
Asia - Paesi Sviluppati	0,00
Asia - Emergente	0,00

### Anagrafica

Società di Gestione	DWS Investment S.A.	Patrimonio Classe (Mln)	0,27 USD	Investimento Min. Ingresso	-
Telefono	+352 42101-1	(30/04/2026)		Investimento Min. Successivo	-
Web	www.dws.lu	Domicilio	LUSSEMBURGO	T.E.R.	-
Data di Partenza	11/02/2013	Valuta del Fondo	USD	Spese correnti	1,60%
Nome del Gestore	Philipp Schweneke	UCITS	Si	Commissione di incentivo	-
Data Inizio Gestione	01/07/2025	Inc/Acc	Acc		
NAV (30/04/2026)	USD 216,91	ISIN	LU0740824916		
Patrimonio Netto (Mln)	251,24 EUR				

(31/03/2026)