

# DWS Invest II Global Equity High Conviction Fund LD

## Categoria Morningstar™

Azionari Internazionali Large Cap Blend

## Benchmark Morningstar

Morningstar Global Target Market

Exposure NR USD

Usato nel Report

## Benchmark Dichiarato

MSCI ACWI NR EUR

## Morningstar Rating™

★★★★★

### Obiettivo d'Investimento Dichiarato

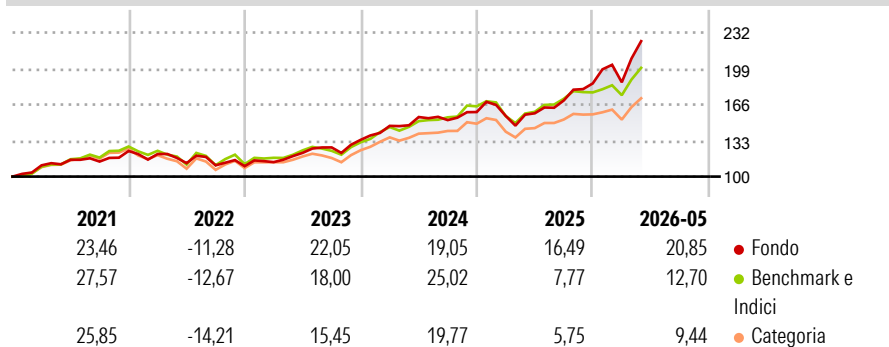
Obiettivo della politica d'investimento è il conseguimento di un rendimento superiore alla media rispetto al benchmark (MSCI AC Asia ex Japan High Dividend Yield TR (net)). A tale scopo, il fondo investe prevalentemente in azioni di emittenti asiatici che possono presumibilmente ottenere rendimenti da dividendi superiori alla media. Nella scelta dei titoli è un criterio importante la quota del rendimento da dividendi. Tuttavia i rendimenti da dividendi non devono essere superiori alla media del mercato.

### Misure di Rischio

3Y Alpha	3,64	3Y Sharpe Ratio	1,38
3Y Beta	1,06	3Y Std Dev	14,00
3Y R-Squared	79,98	3Y Risk	Alto
3Y Info Ratio	0,77	5Y Risk	Med
3Y Tracking Error	6,78	10Y Risk	-Med

Basati su Morningstar Global Target Market Exposure NR USD (dove applicabile)

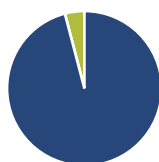
### Rendimenti



Rend. Cumulati %	Fondo	Bmk	Cat	Rendimenti Trimestrali %	Q1	Q2	Q3	Q4
3-Mesi	27,91	15,69	14,60	2026	0,53	-	-	-
6-Mesi	28,59	14,03	10,20	2025	-2,26	1,56	7,45	9,21
1-Anno	50,90	26,75	20,01	2024	9,57	5,52	-1,81	4,86
3-Anni Ann.ti	25,10	17,65	13,64	2023	3,38	7,53	4,06	5,50
5-Anni Ann.ti	15,62	11,75	8,76	2022	-2,27	-6,91	-1,78	-0,72
10-Anni Ann.ti	14,01	12,41	9,96					

Rendimenti aggiornati al 30/06/2026

### Portafoglio 31/05/2026



#### Asset Allocation %

- Azioni
- Obbligazioni
- Liquidità
- Altro

#### Netta

95,92  
0,00  
4,08  
0,00

#### Style Box Azionaria

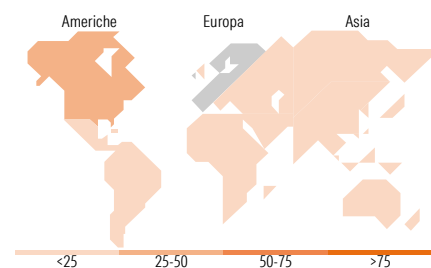


#### Mkt Cap %

Fondo	54,21
Giant	36,70
Large	7,85
Medium	1,24
Small	0,00

#### Capitalizzazione media di mercato

Fondo	213.013,27
Ave Mkt Cap EUR	27



### Titoli principali

Nome	Settore	%
Taiwan Semiconductor...	📠	9,07
SK Square	📠	8,19
Alphabet Inc Class A	📠	7,80
Samsung Electronics Co Ltd	📠	4,70
TotalEnergies SE	🔥	4,02
Booking Holdings Inc	🏠	3,66
Arista Networks Inc	📠	3,30
MTU Aero Engines AG	⚙️	3,07
Microsoft Corp	📠	2,96
Meta Platforms Inc Class A	📠	2,85
% Primi 10 Titoli sul Patrimonio		49,61
Numero Complessivo di Titoli Azionari		40
Numero Complessivo di Titoli Obbligazionari		0

### Distribuzione Settoriale %

	Fondo
<b>Ciclico</b>	<b>27,48</b>
Materie Prime	-
Beni di Consumo Ciclici	5,56
Finanza	21,91
Immobiliare	-
<b>Sensibile</b>	<b>55,72</b>
Telecomunicazioni	12,38
Energia	4,19
Beni Industriali	3,81
Tecnologia	35,34
<b>Difensivo</b>	<b>16,80</b>
Beni Difensivi	4,38
Salute	12,42
Servizi di Pubblica Utilità	-

### Ripartizione Geografica %

	Fondo
<b>America</b>	<b>44,91</b>
Stati Uniti	44,91
Canada	0,00
America Latina e Centrale	0,00
<b>Europa</b>	<b>31,40</b>
Regno Unito	7,18
Europa Occidentale - Euro	16,78
Europa Occidentale - Non Euro	7,44
Europa dell'Est	0,00
Africa	0,00
Medio Oriente	0,00
<b>Asia</b>	<b>23,69</b>
Giappone	0,80
Australasia	0,00
Asia - Paesi Sviluppati	22,89
Asia - Emergente	0,00

### Anagrafica

Società di Gestione	DWS Investment S.A.	Patrimonio Classe (Mln)	31,55 EUR	Investimento Min. Ingresso	-
Telefono	+352 42101-1	(30/06/2026)		Investimento Min. Successivo	-
Web	www.dws.lu	Domicilio	LUSSEMBURGO	T.E.R.	1,60%
Data di Partenza	11/02/2013	Valuta del Fondo	EUR	Spese correnti	1,60%
Nome del Gestore	Andreas Koettner	UCITS	Si	Commissione di incentivo	-
Data Inizio Gestione	01/10/2016	Inc/Acc	Inc		
NAV (30/06/2026)	EUR 486,38	ISIN	LU0826452921		
Patrimonio Netto (Mln)	776,60 EUR				

(31/05/2026)

See disclosures for more details

© 2026 Morningstar Italia. Tutti i diritti sono riservati. Le informazioni qui contenute: (1) sono proprietà di Morningstar, (2) non possono essere copiate, (3) non costituiscono consiglio di investimento; (4) sono fornite con scopi informativi; (5) sono ritenute attendibili da Morningstar che, pertanto, ne garantisce il maggior grado di accuratezza e completezza possibile, fatto salvo il caso in cui queste Le siano state fornite in modo errato e/o non completo dalle relative società prodotte; (6) sono estratte dai dati del fondo disponibili e riferiti a date temporali diverse. Morningstar non è responsabile per qualunque danno o perdita derivante da qualunque uso delle informazioni e chi visiona tali informazioni sarà responsabile dell'uso che andrà a farne. Non vi è naturalmente garanzia alcuna che i risultati del passato trovino un riscontro nel futuro.