

# DWS Invest II Global Equity High Conviction Fund NC

## Categoria Morningstar™

Azionari Internazionali Large Cap Blend

## Benchmark Morningstar

Morningstar Global Target Market

Exposure NR USD

Usato nel Report

## Benchmark Dichiarato

MSCI ACWI NR EUR

## Morningstar Rating™

★★★★

### Obiettivo d'Investimento Dichiarato

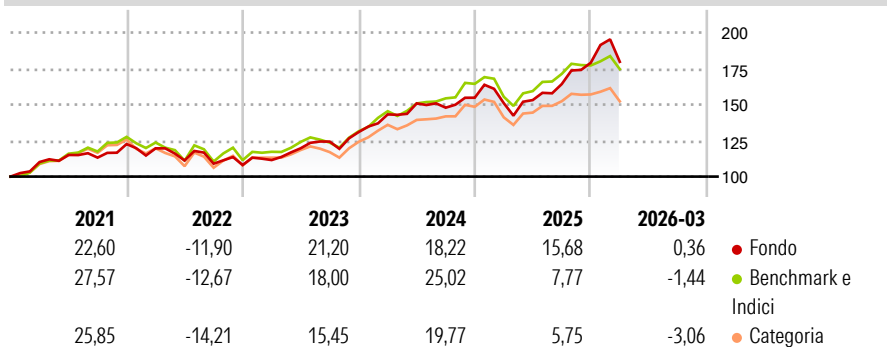
Obiettivo della politica d'investimento è il conseguimento di un rendimento superiore alla media rispetto al benchmark (MSCI AC Asia ex Japan High Dividend Yield TR (net)). A tale scopo, il fondo investe prevalentemente in azioni di emittenti asiatici che possono presumibilmente ottenere rendimenti da dividendi superiori alla media. Nella scelta dei titoli è un criterio importante la quota del rendimento da dividendi. Tuttavia i rendimenti da dividendi non devono essere superiori alla media del mercato.

### Misure di Rischio

3Y Alpha	3,05	3Y Sharpe Ratio	1,13
3Y Beta	0,98	3Y Std Dev	12,24
3Y R-Squared	75,24	3Y Risk	+Med
3Y Info Ratio	0,48	5Y Risk	-Med
3Y Tracking Error	6,53	10Y Risk	-Med

Basati su Morningstar Global Target Market Exposure NR USD (dove applicabile)

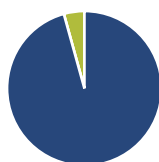
### Rendimenti



Rend. Cumulati %	Fondo	Bmk	Cat	Rendimenti Trimestrali %	Q1	Q2	Q3	Q4
3-Mesi	5,53	4,02	2,24	2026	0,36	-	-	-
6-Mesi	15,79	5,56	3,29	2025	-2,42	1,39	7,26	9,02
1-Anno	40,21	26,48	20,16	2024	9,38	5,34	-1,98	4,68
3-Anni Ann.ti	20,84	17,05	12,97	2023	3,20	7,35	3,88	5,32
5-Anni Ann.ti	12,42	11,01	8,16	2022	-2,44	-7,07	-1,96	-0,88
10-Anni Ann.ti	11,97	11,88	9,30					

Rendimenti aggiornati al 29/04/2026

### Portafoglio 28/02/2026



#### Asset Allocation %

- Azioni
- Obbligazioni
- Liquidità
- Altro

#### Netta

95,70  
0,00  
4,30  
0,00

#### Style Box Azionaria

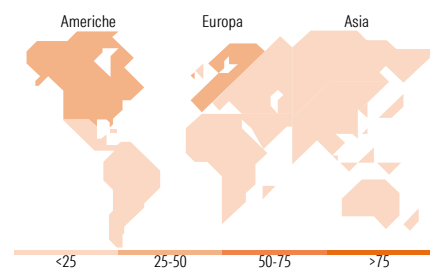


#### Mkt Cap %

Fondo	Value	Blend	Growth
Giant	53,90		
Large	35,92		
Medium	7,80		
Small	2,38		
Micro	0,00		

#### Capitalizzazione media di mercato

Fondo	Ave Mkt Cap EUR
	161.941,10



### Titoli principali

Nome	Settore	%
Taiwan Semiconductor...	Microelettronica	8,27
Alphabet Inc Class A	Software	7,55
SK Square	Software	6,95
Samsung Electronics Co Ltd	Software	4,07
Booking Holdings Inc	Software	3,63
TotalEnergies SE	Energia	3,45
MTU Aero Engines AG	Macchine	3,34
AXA SA	Assicurazioni	3,12
Unilever PLC	Beni di Consumo	2,93
Talanx AG	Assicurazioni	2,81
% Primi 10 Titoli sul Patrimonio		46,13
Numero Complessivo di Titoli Azionari		39
Numero Complessivo di Titoli Obbligazionari		0

### Distribuzione Settoriale %

Fondo	Settore	%
<b>27,94</b>	<b>Ciclico</b>	
-	Materie Prime	
5,44	Beni di Consumo Ciclici	
22,50	Finanza	
-	Immobiliare	
<b>52,25</b>	<b>Sensibile</b>	
11,00	Telecomunicazioni	
3,61	Energia	
4,07	Beni Industriali	
33,57	Tecnologia	
<b>19,81</b>	<b>Difensivo</b>	
5,96	Beni Difensivi	
13,85	Salute	
-	Servizi di Pubblica Utilità	

### Ripartizione Geografica %

Fondo	Regione	%
<b>42,57</b>	<b>America</b>	
42,57	Stati Uniti	
0,00	Canada	
0,00	America Latina e Centrale	
<b>35,09</b>	<b>Europa</b>	
7,56	Regno Unito	
18,88	Europa Occidentale - Euro	
8,65	Europa Occidentale - Non Euro	
0,00	Europa dell'Est	
0,00	Africa	
0,00	Medio Oriente	
<b>22,34</b>	<b>Asia</b>	
0,00	Giappone	
0,00	Australasia	
22,34	Asia - Paesi Sviluppati	
0,00	Asia - Emergente	

### Anagrafica

Società di Gestione	DWS Investment S.A.	Patrimonio Classe (Mln)	42,67 EUR	Investimento Min. Ingresso	-
Telefono	+352 42101-1	(29/04/2026)		Investimento Min. Successivo	-
Web	www.dws.lu	Domicilio	LUSSEMBURGO	T.E.R.	2,30%
Data di Partenza	11/02/2013	Valuta del Fondo	EUR	Spese correnti	2,30%
Nome del Gestore	Andreas Koettner	UCITS	Si	Commissione di incentivo	-
Data Inizio Gestione	01/10/2016	Inc/Acc	Acc		
NAV (29/04/2026)	EUR 403,47	ISIN	LU0826453226		
Patrimonio Netto (Mln)	633,89 EUR				

(28/02/2026)