

Fidelity Funds - Asia Equity ESG Fund Y-ACC-EUR

Categoria Morningstar™

Azionari Asia ex Giappone

Benchmark Morningstar

Morningstar Asia ex-Japan Target Market

Exposure NR USD

Usato nel Report

Benchmark Dichiarato

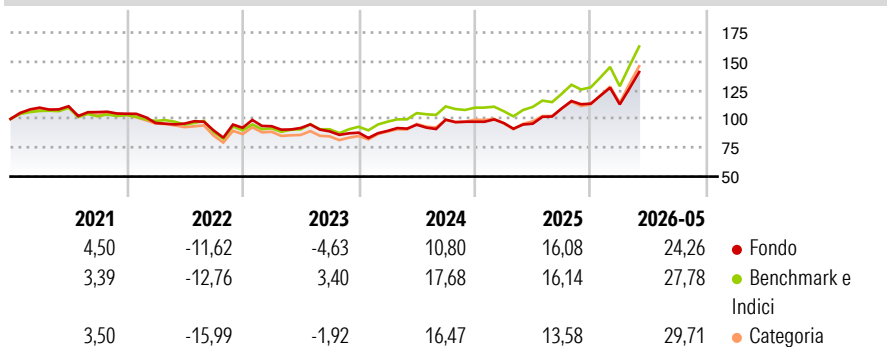
MSCI AC Asia Ex Japan NR USD

Morningstar Rating™

★★★

Obiettivo d'Investimento Dichiarato

Il fondo investe in via principale in titoli azionari quotati nelle borse asiatiche escluso il Giappone. Il comparto può investire il suo patrimonio netto direttamente in Azioni cinesi di classe A e B.

Rendimenti

Misure di Rischio

3Y Alpha	-4,26	3Y Sharpe Ratio	0,78
3Y Beta	0,96	3Y Std Dev	16,77
3Y R-Squared	95,50	3Y Risk	-Med
3Y Info Ratio	-1,53	5Y Risk	-Med
3Y Tracking Error	3,95	10Y Risk	-Med

Basati su Morningstar Asia ex-Japan Target Market Exposure NR USD (dove applicabile)

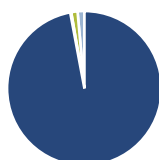
Rend. Cumulati %

	Fondo	Bmk	Cat
3-Mesi	20,05	16,20	15,50
6-Mesi	28,62	27,71	29,73
1-Anno	47,76	46,00	44,89
3-Anni Ann.ti	14,77	19,84	17,90
5-Anni Ann.ti	5,63	8,35	5,94
10-Anni Ann.ti	10,40	10,70	9,71

Rendimenti aggiornati al 12/06/2026

Rendimenti

	Q1	Q2	Q3	Q4
Trimestrali %				
2026	-0,56	-	-	-
2025	-1,17	-0,57	13,85	3,75
2024	1,81	5,94	4,65	-1,83
2023	1,48	-1,65	-3,21	-1,27
2022	-7,66	-0,52	-6,16	2,53

Portafoglio 30/04/2026

Asset Allocation %

● Azioni	97,04
● Obbligazioni	0,21
● Liquidità	1,32
● Altro	1,42

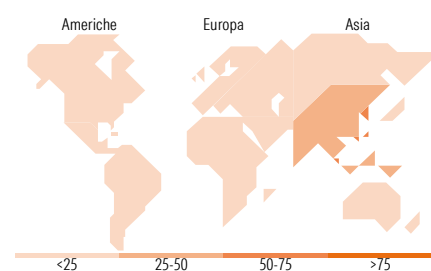
Style Box Azionaria

Mkt Cap %

Giant	65,75
Large	26,30
Medium	6,44
Small	1,51
Micro	0,00

Capitalizzazione media di mercato

Ave Mkt Cap USD	93.142,47
-----------------	-----------


Titoli principali

Nome	Settore	%
Samsung Electronics Co Ltd	📱	9,81
Taiwan Semiconductor...	📱	9,48
Tencent Holdings Ltd	📱	4,72
SK Hynix Inc	📱	3,87
AIA Group Ltd	🏠	3,08
ICICI Bank Ltd	🏠	2,86
ICICI Bank Ltd ADR	🏠	2,82
DBS Group Holdings Ltd	🏠	2,64
Fidelity ILF - USD A Acc	—	2,49
Techtronic Industries Co Ltd	⚙️	2,42
% Primi 10 Titoli sul Patrimonio		44,18
Numero Complessivo di Titoli Azionari		59
Numero Complessivo di Titoli Obbligazionari		0

Distribuzione Settoriale %

	Fondo
Ciclico	39,79
🏠 Materie Prime	-
🛒 Beni di Consumo Ciclici	13,87
🏦 Finanza	23,57
🏠 Immobiliare	2,35
Sensibile	51,10
📞 Telecomunicazioni	5,97
⚡ Energia	-
🏭 Beni Industriali	6,17
💻 Tecnologia	38,95
Difensivo	9,12
🛡️ Beni Difensivi	3,18
🏥 Salute	5,94
💡 Servizi di Pubblica Utilità	-

Ripartizione Geografica %

	Fondo
America	2,13
Stati Uniti	2,13
Canada	0,00
America Latina e Centrale	0,00
Europa	1,60
Regno Unito	0,00
Europa Occidentale - Euro	1,60
Europa Occidentale - Non Euro	0,00
Europa dell'Est	0,00
Africa	0,00
Medio Oriente	0,00
Asia	96,27
Giappone	0,00
Australasia	0,00
Asia - Paesi Sviluppati	51,92
Asia - Emergente	44,35

Anagrafica

Società di Gestione	Fidelity (FIL Inv Mgmt (Lux) S.A.)	Patrimonio Classe (Mln)	319,95 EUR	Investimento Min. Ingresso	2.500 EUR
Telefono	+ 352 250 404 2400	Domicilio	LUSSEMBURGO	Investimento Min. Successivo	1.000 EUR
Web	www.fidelity-international.com	Valuta del Fondo	EUR	T.E.R.	1,07%
Data di Partenza	04/02/2013	UCITS	Si	Spese correnti	1,07%
Nome del Gestore	Dhananjay Phadnis	Inc/Acc	Acc	Commissione di incentivo	-
Data Inizio Gestione	02/03/2015	ISIN	LU0880599641		
NAV (12/06/2026)	EUR 31,37				

See disclosures for more details

© 2026 Morningstar Italia. Tutti i diritti sono riservati. Le informazioni qui contenute: (1) sono proprietà di Morningstar, (2) non possono essere copiate, (3) non costituiscono consiglio di investimento; (4) sono fornite con scopi informativi; (5) sono ritenute attendibili da Morningstar che, pertanto, ne garantisce il maggior grado di accuratezza e completezza possibile, fatto salvo il caso in cui queste Le siano state fornite in modo errato e/o non completo dalle relative società prodotte; (6) sono estratte dai dati del fondo disponibili e riferiti a date temporali diverse. Morningstar non è responsabile per qualunque danno o perdita derivante da qualunque uso delle informazioni e chi visiona tali informazioni sarà responsabile dell'uso che andrà a farne. Non vi è naturalmente garanzia alcuna che i risultati del passato trovino un riscontro nel futuro.

Fidelity Funds - Asia Equity ESG Fund Y-ACC-EUR

Patrimonio Netto (Mln) 3.201,61 USD

(30/04/2026)