

JPMorgan Funds - Asia Pacific Income Fund A (acc) HKD

Categoria Morningstar™

Bilanciati Asia

Benchmark Morningstar

Morningstar Asia 50/50 NR USD

Usato nel Report

Benchmark Dichiarato

50% JPM Asia Credit TR USD, 50% MSCI AC

Asia Pac Ex JPN NR USD

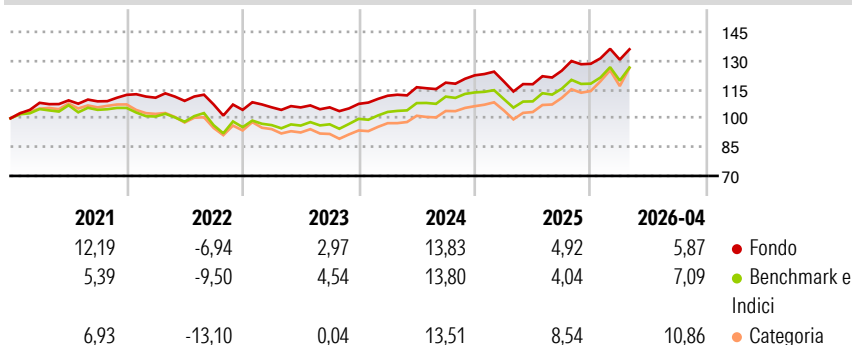
Morningstar Rating™

★★★

Obiettivo d'Investimento Dichiarato

Il fondo investe principalmente in azioni di società di paesi dell'Area Asiatico- Pacifica

Rendimenti



Misure di Rischio

3Y Alpha	0,22	3Y Sharpe Ratio	0,80
3Y Beta	0,84	3Y Std Dev	7,78
3Y R-Squared	97,71	3Y Risk	-Med
3Y Info Ratio	-0,44	5Y Risk	-Med
3Y Tracking Error	2,05	10Y Risk	-Med

Basati su Morningstar Asia 50/50 NR USD (dove applicabile)

Rend. Cumulati %	Fondo	Bmk	Cat	Rendimenti	Q1	Q2	Q3	Q4
3-Mesi	2,52	4,11	2,29	Trimestrali %	1,67	-	-	-
6-Mesi	9,09	11,84	8,65	2026	-	-	-	-
1-Anno	18,76	21,03	16,23	2025	-2,56	-1,26	5,98	2,91
3-Anni Ann.ti	9,88	11,04	6,80	2024	3,94	3,96	2,06	3,21
5-Anni Ann.ti	5,70	5,13	2,94	2023	1,25	-0,04	0,03	1,71
10-Anni Ann.ti	5,30	6,46	3,18	2022	-1,32	-1,48	-1,73	-2,60

Rendimenti aggiornati al 25/05/2026

Portafoglio 30/04/2026



Asset Allocation %

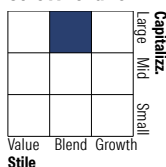
- Azioni
- Obbligazioni
- Liquidità
- Altro

Netta

46,39
47,23
5,50
0,88

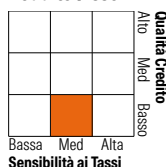
Morningstar Style Box®

Stile Azionario

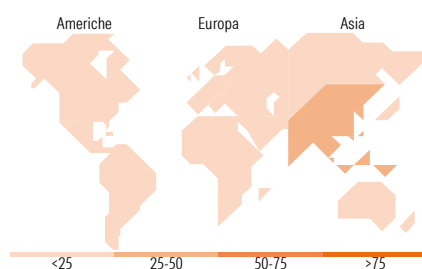


Value Blend Growth
Stile

Reddito Fisso



Bassa Med Alta
Sensibilità ai Tassi



Titoli principali

Nome	Settore	%
Taiwan Semiconductor...		7,54
JPM USD Liquidity LVNAV X...		3,99
Samsung Electronics Co Ltd...		2,31
Tencent Holdings Ltd		2,17
Telstra Group Ltd		1,37
Santos Ltd		1,23
SK Hynix Inc		1,11
Hong Kong Exchanges and...		1,11
Alibaba Group Holding Ltd...		1,02
Shinhan Financial Group Co Ltd		0,94
% Primi 10 Titoli sul Patrimonio		22,80
Numero Complessivo di Titoli Azionari		72
Numero Complessivo di Titoli Obbligazionari		415

Distribuzione Settoriale %

	Fondo
Ciclico	44,32
Sensibile	50,12
Difensivo	5,56

Fixed Income Sector Weightings %

	Fondo
Governativo	12,03
Societario	77,71
Cartolarizzazioni	0,00
Enti Locali	0,00
Liquidità ed equivalenti	10,29
Derivati	-0,03

Ripartizione Geografica %

	Fondo
America	0,00
Stati Uniti	0,00
Canada	0,00
America Latina e Centrale	0,00
Europa	2,41
Regno Unito	2,41
Europa Occidentale - Euro	0,00
Europa Occidentale - Non Euro	0,00
Europa dell'Est	0,00
Africa	0,00
Medio Oriente	0,00
Asia	97,59
Giappone	0,00
Australasia	14,74
Asia - Paesi Sviluppati	48,70
Asia - Emergente	34,15

Anagrafica

Società di Gestione	JPMorgan Asset Management (Europe) S.à r.l.	Patrimonio Classe (Mln)	88,88 HKD	Investimento Min. Ingresso	35.000 HKD
		(25/05/2026)		Investimento Min. Successivo	5.000 HKD
		Domicilio	LUSSEMBURGO	T.E.R.	1,80%
Telefono	+352 34 101	Valuta del Fondo	HKD	Spese correnti	1,81%
Web	http://www.jpmorganassetmanagement.com	UCITS	Si	Commissione di incentivo	-
		Inc/Acc	Acc		
		ISIN	LU0863149919		
Data di Partenza	06/02/2013				
Nome del Gestore	Julie Ho				
Data Inizio Gestione	01/01/2014				

See disclosures for more details

© 2026 Morningstar Italia. Tutti i diritti sono riservati. Le informazioni qui contenute: (1) sono proprietà di Morningstar, (2) non possono essere copiate, (3) non costituiscono consiglio di investimento; (4) sono fornite con scopi informativi; (5) sono ritenute attendibili da Morningstar che, pertanto, ne garantisce il maggior grado di accuratezza e completezza possibile, fatto salvo il caso in cui queste Le siano state fornite in modo errato e/o non completo dalle relative società prodotte; (6) sono estratte dai dati del fondo disponibili e riferiti a date temporali diverse. Morningstar non è responsabile per qualunque danno o perdita derivante da qualunque uso delle informazioni e chi visiona tali informazioni sarà responsabile dell'uso che andrà a farne. Non vi è naturalmente garanzia alcuna che i risultati del passato trovino un riscontro nel futuro.

JPMorgan Funds - Asia Pacific Income Fund A (acc) HKD

NAV (25/05/2026)

HKD 20,80

Patrimonio Netto (Mln)

1.570,47 USD

(30/04/2026)