

Fidelity Active Strategy - FAST - Asia Fund A-PF-ACC-USD

Categoria Morningstar™

Azionari Asia ex Giappone

Benchmark Morningstar

Morningstar Asia ex-Japan Target Market

Exposure NR USD

Usato nel Report

Benchmark Dichiarato

MSCI AC Asia Ex Japan NR EUR

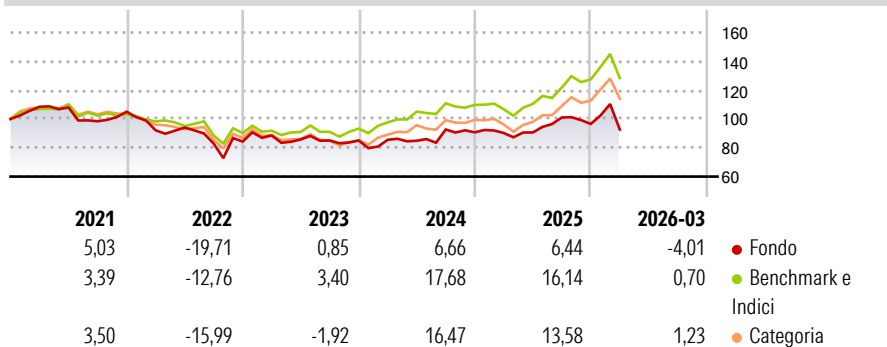
Morningstar Rating™

★

Obiettivo d'Investimento Dichiarato

Mira ad ottenere la crescita a lungo termine. Almeno il 70% investito in azioni e strumenti correlati con esposizione a società che hanno la loro sede principale, che sono quotate, o che svolgono la parte essenziale delle loro attività in Asia (escluso il Giappone).

Rendimenti



Misure di Rischio

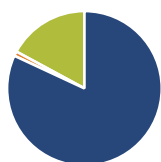
3Y Alpha	-9,04	3Y Sharpe Ratio	-0,01
3Y Beta	0,97	3Y Std Dev	15,80
3Y R-Squared	75,42	3Y Risk	+Med
3Y Info Ratio	-1,19	5Y Risk	Alto
3Y Tracking Error	8,80	10Y Risk	+Med

Basati su Morningstar Asia ex-Japan Target Market Exposure NR USD (dove applicabile)

Rend. Cumulati %	Fondo	Bmk	Cat	Rendimenti Trimestrali %	Q1	Q2	Q3	Q4
3-Mesi	-0,95	8,69	9,79	2026	-4,01	-	-	-
6-Mesi	-0,67	14,96	16,50	2025	-0,52	0,41	11,46	-4,41
1-Anno	15,85	46,65	47,18	2024	0,58	-0,77	9,22	-2,14
3-Anni Ann.ti	7,13	18,14	16,02	2023	4,99	-3,10	-0,87	0,00
5-Anni Ann.ti	-1,37	6,47	4,20	2022	-12,27	2,03	-11,79	1,69
10-Anni Ann.ti	4,74	9,55	8,69					

Rendimenti aggiornati al 24/04/2026

Portafoglio 31/12/2025



Asset Allocation %

- Azioni
- Obbligazioni
- Liquidità
- Altro

Netta	124,52
	1,46
	-25,99
	0,01

Style Box Azionaria

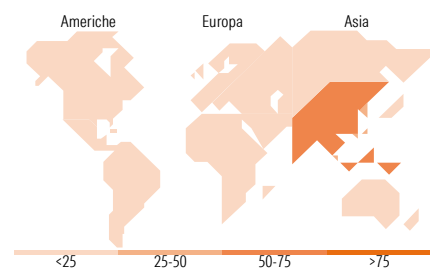


Mkt Cap %

Giant	52,33
Large	42,34
Medium	5,08
Small	0,00
Micro	0,24

Capitalizzazione media di mercato

Ave Mkt Cap USD	55.359,2
	3



Titoli principali

Nome	Settore	%
Fidelity ILF - USD A Acc	---	7,69
MSCI CHINA A 50 FUTURE...	---	6,30
HDFC Bank Ltd	🏦	5,44
Wheaton Precious Metals Corp	🏭	5,28
Taiwan Semiconductor...	📱	5,15
MSCI AC Asia Pacific ex...	---	5,04
Gold Circuit Electronics Ltd	📱	4,94
Prosus NV Ordinary Shares -...	🏭	4,87
CFD on Tencent Holdings Ltd	---	4,84
Tencent Holdings Ltd	📱	4,81
% Primi 10 Titoli sul Patrimonio		54,36
Numero Complessivo di Titoli Azionari		53
Numero Complessivo di Titoli Obbligazionari		0

Distribuzione Settoriale %

	Fondo
Ciclico	66,05
Materie Prime	22,12
Beni di Consumo Ciclici	22,35
Finanza	17,69
Immobiliare	3,89
Sensibile	25,85
Telecomunicazioni	8,43
Energia	0,12
Beni Industriali	0,74
Tecnologia	16,55
Difensivo	8,11
Beni Difensivi	5,61
Salute	2,36
Servizi di Pubblica Utilità	0,14

Ripartizione Geografica %

	Fondo
America	7,11
Stati Uniti	0,16
Canada	6,95
America Latina e Centrale	0,00
Europa	5,92
Regno Unito	0,43
Europa Occidentale - Euro	5,00
Europa Occidentale - Non Euro	0,46
Europa dell'Est	0,00
Africa	0,00
Medio Oriente	0,03
Asia	86,97
Giappone	0,65
Australasia	0,41
Asia - Paesi Sviluppati	29,58
Asia - Emergente	56,33

Anagrafica

Società di Gestione	Fidelity (FIL Inv Mgmt (Lux) S.A.)	Patrimonio Classe (Mln)	19,59 USD	Investimento Min. Ingresso	2.500 USD
Telefono	+ 352 250 404 2400	(24/04/2026)		Investimento Min. Successivo	1.000 USD
Web	www.fidelity-international.com	Domicilio	LUSSEMBURGO	T.E.R.	-
Data di Partenza	31/01/2013	Valuta del Fondo	USD	Spese correnti	1,93%
Nome del Gestore	-	UCITS	Si	Commissione di incentivo	20,00%
Data Inizio Gestione	01/07/2021	Inc/Acc	Acc		
NAV (24/04/2026)	USD 193,48	ISIN	LU0862795175		

Fidelity Active Strategy - FAST - Asia Fund A-PF-ACC-USD

Patrimonio Netto (Mln)

36,27 USD

(31/12/2025)