

BNP Paribas Développement Humain I

Categoria Morningstar™

Azionari Europa Large Cap Blend

Benchmark Morningstar

Morningstar Developed Europe Target
Market Exposure NR EUR
Usato nel Report

Benchmark Dichiarato

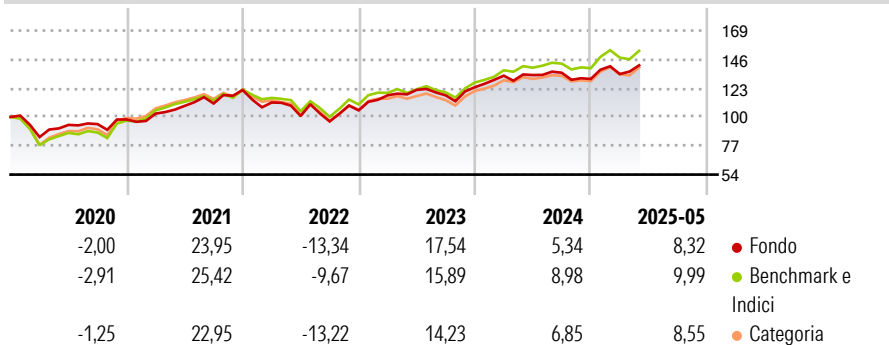
20% MSCI Europe Ex EMU NR EUR, 80%
MSCI EMU NR EUR

Morningstar Rating™

★★★

Obiettivo d'Investimento Dichiarato

Rendimenti



Misure di Rischio

3Y Alpha	-1,17	3Y Sharpe Ratio	0,49
3Y Beta	0,99	3Y Std Dev	14,12
3Y R-Squared	91,75	3Y Risk	Med
3Y Info Ratio	-0,35	5Y Risk	Med
3Y Tracking Error	4,05	10Y Risk	Basso

Basati su Morningstar Developed Europe Target Market Exposure NR EUR (dove applicabile)

Rend. Cumulati %

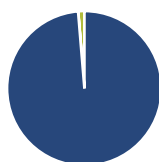
	Fondo	Bmk	Cat
3-Mesi	3,05	2,26	2,72
6-Mesi	6,13	8,50	7,69
1-Anno	3,64	8,19	6,57
3-Anni Ann.ti	11,14	12,95	11,58
5-Anni Ann.ti	8,11	11,54	9,96
10-Anni Ann.ti	5,35	6,34	5,38

Rendimenti aggiornati al 30/06/2025

Rendimenti

	Q1	Q2	Q3	Q4
2025	2,98	-	-	-
2024	7,46	0,38	1,37	-3,67
2023	11,45	3,67	-3,60	5,53
2022	-8,18	-9,66	-4,29	9,16
2021	4,79	5,99	1,74	9,69

Portafoglio 31/05/2025



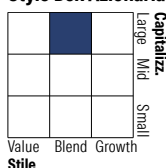
Asset Allocation %

- Azioni
- Obbligazioni
- Liquidità
- Altro

Netta

98,70
0,03
1,28
0,00

Style Box Azionaria

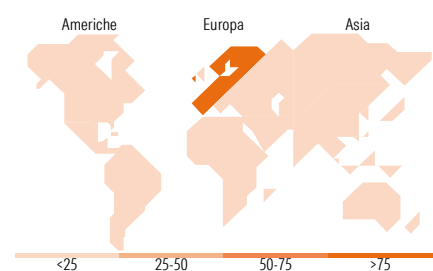


Mkt Cap %

Giant	52,50
Large	36,12
Medium	11,38
Small	0,00
Micro	0,00

Capitalizzazione media di mercato

Ave Mkt Cap EUR 60.522,6
5



Titoli principali

Nome	Settore	%
ASML Holding NV	IT	4,97
Schneider Electric SE	Industria	4,87
Allianz SE	Assicurazioni	4,67
L'Oreal SA	Beni di Consumo	4,22
AXA SA	Assicurazioni	4,08
Deutsche Telekom AG	Telecomunicazioni	4,00
Munchener...	Industria	3,83
Compagnie de Saint-Gobain SA	Industria	3,61
Air Liquide SA	Industria	3,49
Nestle SA	Beni di Consumo	3,40
% Primi 10 Titoli sul Patrimonio		41,16
Numero Complessivo di Titoli Azionari		38
Numero Complessivo di Titoli Obbligazionari		0

Distribuzione Settoriale %

	Fondo
Ciclico	30,78
Materie Prime	7,90
Beni di Consumo Ciclici	5,37
Finanza	14,77
Immobiliare	2,75
Sensibile	42,94
Telecomunicazioni	5,90
Energia	-
Beni Industriali	27,43
Tecnologia	9,61
Difensivo	26,27
Beni Difensivi	14,05
Salute	9,23
Servizi di Pubblica Utilità	3,00

Ripartizione Geografica %

	Fondo
America	0,00
Stati Uniti	0,00
Canada	0,00
America Latina e Centrale	0,00
Europa	98,64
Regno Unito	10,39
Europa Occidentale - Euro	81,88
Europa Occidentale - Non Euro	6,37
Europa dell'Est	0,00
Africa	0,00
Medio Oriente	0,00
Asia	1,36
Giappone	0,00
Australasia	0,00
Asia - Paesi Sviluppati	1,36
Asia - Emergente	0,00

Anagrafica

Società di Gestione	BNP PARIBAS ASSET MANAGEMENT Europe	Patrimonio Classe (Mln)	47,42 EUR	Investimento Min. Ingresso	500.000 EUR
Telefono	+33 (0)145 252 525	(30/06/2025)		Investimento Min. Successivo	1/1.000 Quota
Web	www.bnpparibas-am.fr	Domicilio	FRANCIA	T.E.R.	-
Data di Partenza	04/02/2013	Valuta del Fondo	EUR	Spese correnti	0,79%
Nome del Gestore	-	UCITS	Si	Commissione di incentivo	-
Data Inizio Gestione	12/12/2018	Inc/Acc	Acc		
NAV (30/06/2025)	EUR 24.745,68	ISIN	FR0011383058		

BNP Paribas Développement Humain I

Patrimonio Netto (Mln) 1.722,83 EUR

(31/05/2025)