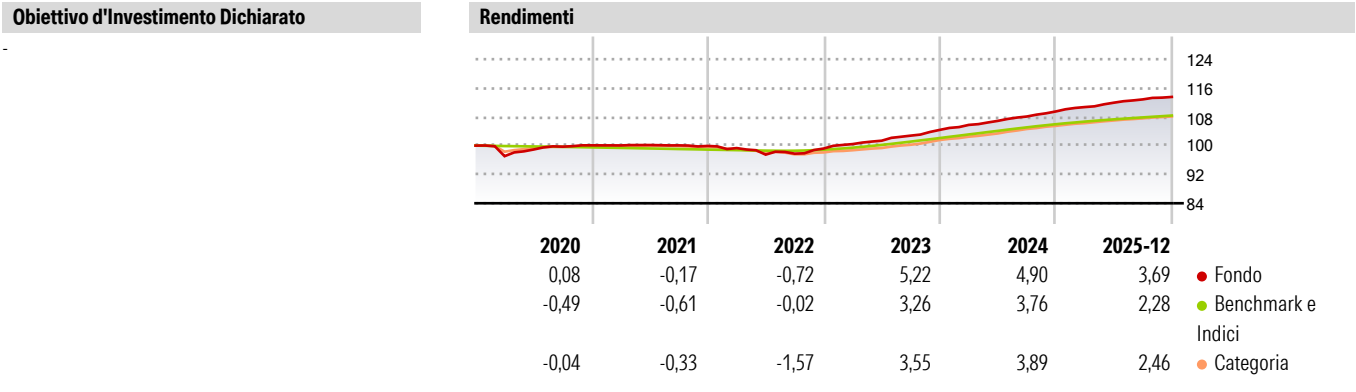
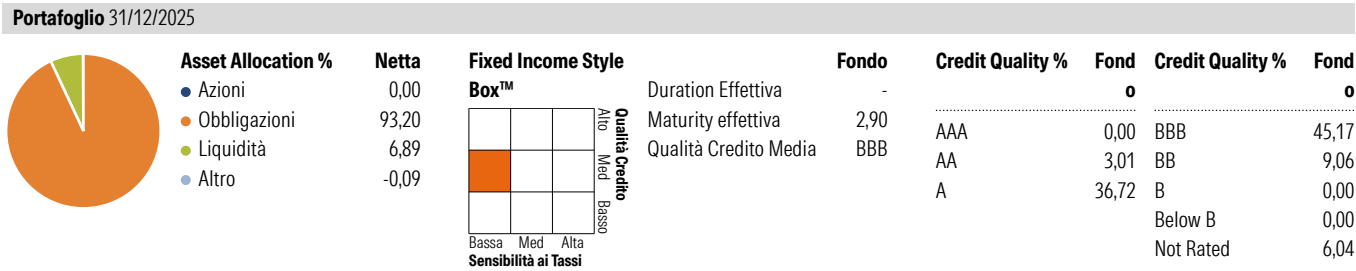








Ostrum SRI Credit 12M I

<b>Categoria Morningstar™</b>	<b>Benchmark Morningstar</b>	<b>Benchmark Dichiarato</b>	<b>Morningstar Rating™</b>
Obbligazionari Breve Termine EUR	FTSE EUR EuroDeposit 3 Month EUR	€STR capitalisé Jour TR EUR	★★★★★
	Usato nel Report		



Misure di Rischio				Rend. Cumulati %				Rendimenti				
3Y Alpha	1,12	3Y Sharpe Ratio	2,76	3-Mesi	Fondo	Bmk	Cat	Trimestrali %				
3Y Beta	4,62	3Y Std Dev	0,58	6-Mesi	0,60	0,48	0,51	2026	Q1	Q2	Q3	Q4
3Y R-Squared	4,71	3Y Risk	+Med	1-Anno	1,42	0,98	1,07	2025	-	-	-	-
3Y Info Ratio	2,71	5Y Risk	+Med	3-Anni Ann.ti	3,61	2,19	2,52	2024	1,12	1,09	0,82	0,60
3Y Tracking Error	0,55	10Y Risk	+Med	5-Anni Ann.ti	4,46	3,09	3,32	2023	1,32	1,06	1,13	1,29
Basati su FTSE EUR EuroDeposit 3 Month EUR (dove applicabile)				10-Anni Ann.ti	2,63	1,76	1,71	2022	1,25	0,93	1,38	1,55
					1,42	0,66	0,83		-0,60	-1,83	0,28	1,46
				Rendimenti aggiornati al 29/01/2026								



Titoli principali			Fixed Income Sector Weightings %		Fondo	Scadenze %		Fondo
Nome	Settore	%						
Oisest/0.0/Fix/1.934	—	9,63	 Governativo		2,49	da 1 a 3		40,79
Oisest/0.0/Fix/1.939	—	9,63	 Societario		91,29	da 3 a 5		39,32
E6r/0.0/Fix/2.742	—	1,60	 Cartolarizzazioni		0,00	da 5 a 7		16,34
KBC Group NV 0%	—	1,29	 Enti Locali		0,00	da 7 a 10		0,04
Phoenix Pib Dutch Finance BV...	—	1,17	 Liquidità ed equivalenti		6,88	da 10 a 15		0,00
			 Derivati		-0,67	da 15 a 20		0,00
Colonial SFL Socimi SA 3.125%	—	1,16				da 20 a 30		0,00
Electricite de France SA 0%	—	1,16				oltre 30		0,01
Bel 0%	—	1,10						
Goldman Sachs Group, Inc. 0%	—	1,09						
Mediobanca - Banca di...	—	1,04						
% Primi 10 Titoli sul Patrimonio		28,87						
Numero Complessivo di Titoli Azionari		0						
Numero Complessivo di Titoli Obbligazionari		297						
			Coupon Range %		Fondo			
			0 coupon		5,54			
			Da 0 a 4 cedole		82,18			
			Da 4 a 6 cedole		12,11			
			Da 6 a 8 cedole		0,17			
			Da 8 a 10 cedole		0,00			
			Da 10 a 12 cedole		0,00			
			Oltre 12 cedole		0,00			

Anagrafica			
Società di Gestione	Natixis Investment Managers International	Patrimonio Classe (Mln)	556,30 EUR
Telefono	+33 1 78408000	(29/01/2026)	
Web	www.im.natixis.com	Domicilio	FRANCIA
Data di Partenza	12/02/2013	Valuta del Fondo	EUR
Nome del Gestore	-	UCITS	Si
Data Inizio Gestione	31/10/2019	Inc/Acc	Inc
NAV (29/01/2026)	EUR 11.783,90	ISIN	FR0011375989
Patrimonio Netto (Mln)	1.558,91 EUR	Investimento Min. Ingresso	1.000.000 EUR
(31/12/2025)		Investimento Min. Successivo	-
		T.E.R.	-
		Spese correnti	0,22%
		Commissione di incentivo	20,00%