

# Deutsche Bank Best Allocation - Flexible

## Categoria Morningstar™

Bilanciati Aggressivi EUR

## Benchmark Morningstar

Morningstar Euro Aggressive Global Target

Allocation NR EUR

Usato nel Report

## Benchmark Dichiarato

Not Benchmarked

## Morningstar Rating™

★★★

### Obiettivo d'Investimento Dichiarato

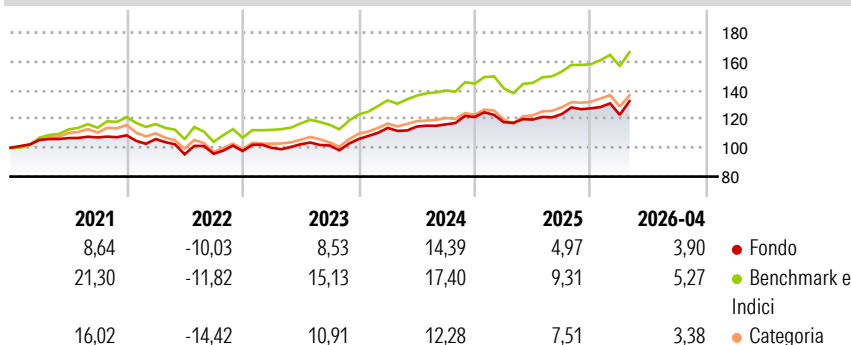
Obiettivo della politica d'investimento è il conseguimento di un risultato d'investimento positivo nel medio-lungo termine, in considerazione delle opportunità e dei rischi dei mercati di capitale internazionali. Nel medio-lungo termine, il comparto mira a investire prevalentemente in investimenti caratterizzati da un rischio maggiore, come ad esempio azioni e/o materie prime. Nel breve-medio termine, la quota di investimenti più rischiosi può raggiungere il 100%. Tuttavia, è possibile ridurla in modo significativo a favore di investimenti con un rischio comparativamente più esiguo (come ad es. obbligazioni con una buona solvibilità e/o liquidità). Il comparto si rivolge agli investitori che prediligono una politica d'investimento...

### Misure di Rischio

3Y Alpha	-2,19	3Y Sharpe Ratio	0,82
3Y Beta	0,90	3Y Std Dev	8,79
3Y R-Squared	84,93	3Y Risk	-Med
3Y Info Ratio	-1,02	5Y Risk	-Med
3Y Tracking Error	3,54	10Y Risk	Basso

Basati su Morningstar Euro Aggressive Global Target Allocation NR EUR (dove applicabile)

### Rendimenti



### Rend. Cumulati %


	Fondo	Bmk	Cat
3-Mesi	5,93	3,65	3,23
6-Mesi	7,51	7,12	6,44
1-Anno	15,28	20,10	18,03
3-Anni Ann.ti	11,07	14,25	11,41
5-Anni Ann.ti	5,49	9,38	6,06
10-Anni Ann.ti	5,03	9,54	6,76

Rendimenti aggiornati al 11/05/2026

### Rendimenti

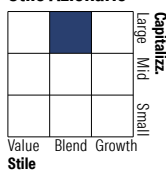
	Q1	Q2	Q3	Q4
<b>Trimestrali %</b>				
2026	-3,51	-	-	-
2025	-2,96	1,54	3,17	3,26
2024	7,26	0,81	1,31	4,42
2023	2,30	2,46	-0,84	4,43
2022	-2,39	-9,99	0,39	2,01

### Portafoglio 31/03/2026

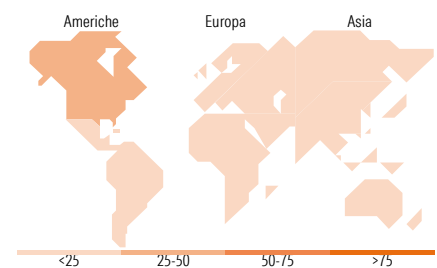


### Morningstar Style Box®

#### Stile Azionario



#### Reddito Fisso



### Titoli principali

Nome	Settore	%
Xtrackers EUR Overnight Rate...	—	15,38
iShares MSCI EM CTB Enh ESG...	—	11,78
Xtrackers MSCI USA ESG ETF 1C	—	10,98
Xtrackers MSCI USA Info Tech...	—	7,89
Xtrackers MSCI Japan...	—	7,05
Xtrackers S&P 500 EW ETF 1C	—	6,01
iShares STOXX Europe 600...	—	5,18
Invesco EUR IG Corp Bd ESG...	—	3,98
Xtrackers MSCI USA ESG ETF...	—	3,80
Xtrackers MSCI Korea ETF 1C	—	3,69
% Primi 10 Titoli sul Patrimonio		75,74
Numero Complessivo di Titoli Azionari		0
Numero Complessivo di Titoli Obbligazionari		0

### Distribuzione Settoriale %

	Fondo
Ciclico	31,50
Sensibile	55,28
Difensivo	13,22

### Fixed Income Sector Weightings %

	Fondo
Governativo	-0,08
Societario	52,25
Cartolarizzazioni	0,13
Enti Locali	0,00
Liquidità ed equivalenti	47,70
Derivati	0,00

### Ripartizione Geografica %

	Fondo
<b>America</b>	<b>48,41</b>
Stati Uniti	46,77
Canada	0,11
America Latina e Centrale	1,54
<b>Europa</b>	<b>22,30</b>
Regno Unito	3,91
Europa Occidentale - Euro	13,90
Europa Occidentale - Non Euro	2,48
Europa dell'Est	0,59
Africa	0,50
Medio Oriente	0,92
<b>Asia</b>	<b>29,29</b>
Giappone	10,31
Australasia	0,01
Asia - Paesi Sviluppati	12,18
Asia - Emergente	6,79

### Anagrafica

Società di Gestione	DWS Investment S.A.	Patrimonio Classe (Mln)	337,90 EUR	Investimento Min. Ingresso	-
Telefono	+352 42101-1	(11/05/2026)		Investimento Min. Successivo	-
Web	www.dws.lu	Domicilio	LUSSEMBURGO	T.E.R.	-
Data di Partenza	18/03/2013	Valuta del Fondo	EUR	Spese correnti	1,79%
Nome del Gestore	-	UCITS	Si	Commissione di incentivo	10,00%
Data Inizio Gestione	18/03/2013	Inc/Acc	Inc		

# Deutsche Bank Best Allocation - Flexible

NAV (11/05/2026)

EUR 166,24

ISIN

LU0859635384

Patrimonio Netto (Mln)

298,67 EUR

(31/03/2026)