

# JPMorgan Funds - Euroland Equity Fund C (dist) EUR

## Categoria Morningstar™

Azionari Area Euro Large Cap

## Benchmark Morningstar

Morningstar Developed Eurozone Target

Market Exposure NR EUR

Usato nel Report

## Benchmark Dichiarato

MSCI EMU NR EUR

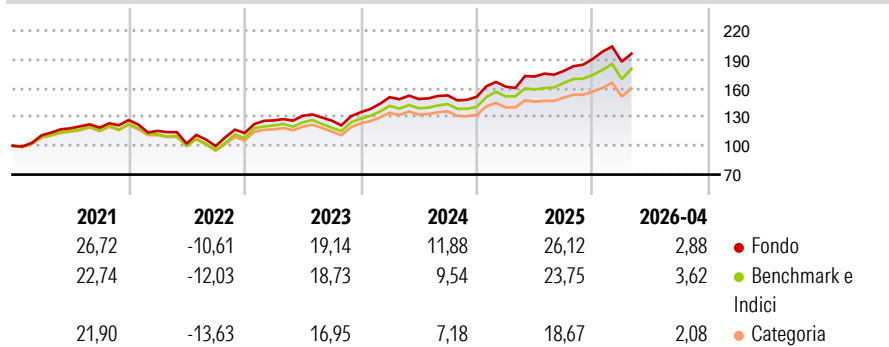
## Morningstar Rating™

★★★★★

### Obiettivo d'Investimento Dichiarato

Mira ad offrire una crescita del capitale nel lungo termine mediante investimenti in società di paesi che fanno, o potrebbero entrare a fare, parte dell'area Euro. La Categoria potrà effettuare fino al 10% investimenti in società di altri paesi del Continente Europeo.

### Rendimenti



### Misure di Rischio

3Y Alpha	1,92	3Y Sharpe Ratio	1,03
3Y Beta	0,96	3Y Std Dev	11,73
3Y R-Squared	94,72	3Y Risk	Med
3Y Info Ratio	0,62	5Y Risk	+Med
3Y Tracking Error	2,74	10Y Risk	+Med

Basati su Morningstar Developed Eurozone Target Market Exposure NREUR (dove applicabile)

### Rend. Cumulati %

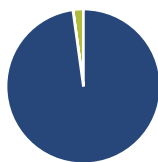
	Fondo	Bmk	Cat
3-Mesi	-1,08	0,65	0,66
6-Mesi	7,13	6,20	5,48
1-Anno	22,30	18,88	16,44
3-Anni Ann.ti	15,31	13,60	12,39
5-Anni Ann.ti	11,49	10,07	9,20
10-Anni Ann.ti	10,29	9,20	9,01

Rendimenti aggiornati al 30/04/2026

### Rendimenti

	Q1	Q2	Q3	Q4
2026	-1,48	-	-	-
2025	7,01	6,54	3,36	7,04
2024	11,59	-1,23	2,50	-0,96
2023	11,57	3,83	-3,78	6,88
2022	-8,88	-11,49	-2,52	13,69

### Portafoglio 31/03/2026



#### Asset Allocation %

Azioni	97,81
Obbligazioni	0,04
Liquidità	2,15
Altro	0,00

#### Style Box Azionaria

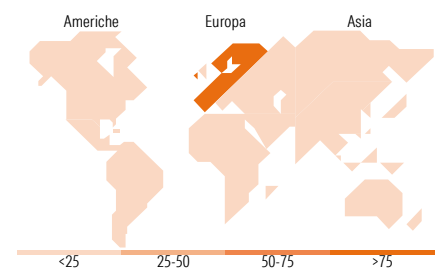


#### Mkt Cap %

Giant	53,94
Large	30,04
Medium	14,17
Small	1,85
Micro	0,00

#### Capitalizzazione media di mercato

Ave Mkt Cap EUR	58.798,49
-----------------	-----------



### Titoli principali

Nome	Settore	%
ASML Holding NV	Technology	7,74
TotalEnergies SE	Energy	3,73
Banco Santander SA	Financial	3,52
Siemens AG	Industrial	3,06
Engie SA	Energy	2,73
Safran SA	Industrial	2,64
Deutsche Telekom AG	Telecom	2,59
UniCredit SpA	Financial	2,53
Siemens Energy AG Ordinary...	Energy	2,50
Allianz SE	Financial	2,12
% Primi 10 Titoli sul Patrimonio		33,17
Numero Complessivo di Titoli Azionari		95
Numero Complessivo di Titoli Obbligazionari		0

### Distribuzione Settoriale %

	Fondo
<b>Ciclico</b>	<b>35,07</b>
Materie Prime	1,33
Beni di Consumo Ciclici	7,08
Finanza	26,67
Immobiliare	-
<b>Sensibile</b>	<b>45,15</b>
Telecomunicazioni	5,74
Energia	6,47
Beni Industriali	20,93
Tecnologia	12,01
<b>Difensivo</b>	<b>19,77</b>
Beni Difensivi	5,39
Salute	5,29
Servizi di Pubblica Utilità	9,08

### Ripartizione Geografica %

	Fondo
<b>America</b>	<b>2,35</b>
Stati Uniti	1,75
Canada	0,00
America Latina e Centrale	0,61
<b>Europa</b>	<b>97,65</b>
Regno Unito	0,31
Europa Occidentale - Euro	97,34
Europa Occidentale - Non Euro	0,00
Europa dell'Est	0,00
Africa	0,00
Medio Oriente	0,00
<b>Asia</b>	<b>0,00</b>
Giappone	0,00
Australasia	0,00
Asia - Paesi Sviluppati	0,00
Asia - Emergente	0,00

### Anagrafica

Società di Gestione	JPMorgan Asset Management (Europe) S.à r.l.	Patrimonio Classe (Mln)	7,58 EUR	Investimento Min. Ingresso	10.000.000 EUR
		(30/04/2026)		Investimento Min. Successivo	1.000 EUR
		Domicilio	LUSSEMBURGO	T.E.R.	0,70%
Telefono	+352 34 101	Valuta del Fondo	EUR	Spese correnti	0,71%
Web	http://www.jpmorganassetmanagement.com	UCITS	Si	Commissione di incentivo	-
		Inc/Acc	Inc		
		ISIN	LU0847326302		
Data di Partenza	15/02/2013				
Nome del Gestore	Callum Abbott				

# JPMorgan Funds - Euroland Equity Fund C (dist) EUR

---

Data Inizio Gestione	30/12/2022
NAV <sup>(30/04/2026)</sup>	EUR 275,15
Patrimonio Netto (Mln) <sup>(31/03/2026)</sup>	1.121,84 EUR