

BL-Emerging Markets BC USD

Categoria Morningstar™

Bilanciati Globali Mercati Emergenti

Benchmark Morningstar

Cat 50%JPM EMBI Plus TR&50%MSCI EM

NR

Usato nel Report

Benchmark Dichiarato

MSCI EM NR EUR

Morningstar Rating™

★★

Obiettivo d'Investimento Dichiarato

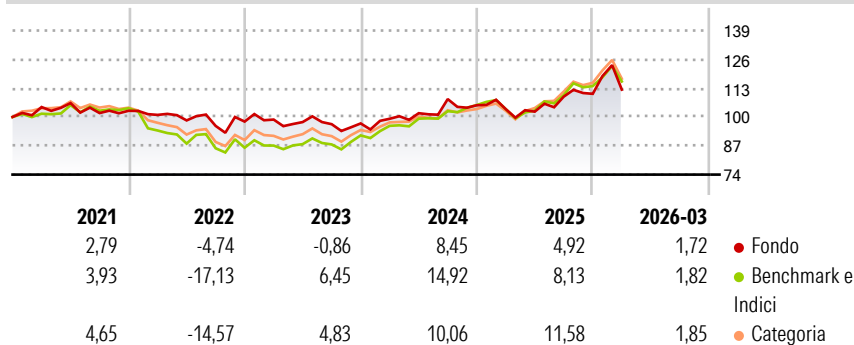
Questo comparto dal profilo misto investe almeno due terzi del suo patrimonio netto in azioni, titoli di debito e strumenti del mercato monetario di emittenti aventi sede o che esercitano una parte preponderante della loro attività in paesi emergenti. Il comparto può investire fino a un massimo del 10% del suo patrimonio netto in fondi d'investimento. Il comparto investe in ogni momento più del 60% e fino al 100% del suo patrimonio netto in azioni, direttamente o tramite fondi d'investimento. Inoltre, il comparto può investire in titoli di debito emessi o garantiti da uno Stato o da organismi internazionali pubblici diversi dai Paesi emergenti.

Misure di Rischio

3Y Alpha	-6,22	3Y Sharpe Ratio	0,17
3Y Beta	1,17	3Y Std Dev	11,35
3Y R-Squared	87,03	3Y Risk	+Med
3Y Info Ratio	-1,14	5Y Risk	Med
3Y Tracking Error	5,06	10Y Risk	-Med

Basati su Cat 50%JPM EMBI Plus TR&50%MSCI EM NR (dove applicabile)

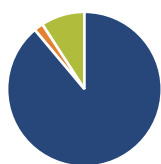
Rendimenti



Rend. Cumulati %	Fondo	Bmk	Cat	Rendimenti Trimestrali %	Q1	Q2	Q3	Q4
3-Mesi	2,90	3,14	2,92	2026	1,72	-	-	-
6-Mesi	9,64	9,52	9,71	2025	-1,64	-1,12	6,63	1,16
1-Anno	24,49	26,82	29,21	2024	2,19	2,52	6,25	-2,58
3-Anni Ann.ti	6,94	11,98	11,23	2023	0,94	-1,15	-0,97	0,33
5-Anni Ann.ti	2,83	3,79	3,65	2022	-1,80	-2,47	-2,51	2,03
10-Anni Ann.ti	2,52	5,21	5,16					

Rendimenti aggiornati al 14/04/2026

Portafoglio 28/02/2026



Asset Allocation %

- Azioni
- Obbligazioni
- Liquidità
- Altro

Netta

88,90
9,17
9,17
0,00

Morningstar Style Box®

Stile Azionario

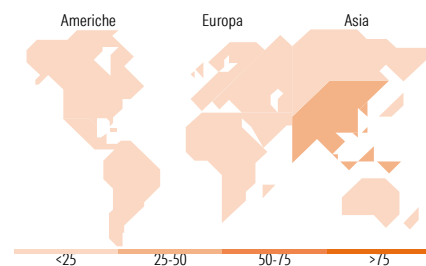
	Value	Blend	Growth
Capitalizz.			
Large			
Mid			
Small			

Reddito Fisso

	Bassa	Med	Alta
Qualità Credito			
Alto			
Med			
Basso			

Stile

Sensibilità ai Tassi



Titoli principali

Nome	Settore	%
Taiwan Semiconductor...		9,71
Samsung Electronics Co Ltd		9,64
Tencent Holdings Ltd		4,65
Alibaba Group Holding Ltd...		3,34
Leeno Industrial Inc		1,80
Ambev SA		1,74
Coca-Cola Femsa SAB de CV ADR		1,70
Yum China Holdings Inc		1,69
S-1 Corp		1,68
Raia Drogasil SA		1,64
% Primi 10 Titoli sul Patrimonio		37,59
Numero Complessivo di Titoli Azionari		62
Numero Complessivo di Titoli Obbligazionari		3

Distribuzione Settoriale %

	Fondo
Ciclico	18,30
Sensibile	50,96
Difensivo	30,75

Fixed Income Sector Weightings %

	Fondo
Governativo	17,36
Societario	0,00
Cartolarizzazioni	0,00
Enti Locali	0,00
Liquidità ed equivalenti	82,64
Derivati	0,00

Ripartizione Geografica %

	Fondo
America	12,21
Stati Uniti	0,00
Canada	0,00
America Latina e Centrale	12,21
Europa	3,83
Regno Unito	0,00
Europa Occidentale - Euro	0,00
Europa Occidentale - Non Euro	0,00
Europa dell'Est	0,00
Africa	3,83
Medio Oriente	0,00
Asia	83,96
Giappone	0,00
Australasia	0,00
Asia - Paesi Sviluppati	44,74
Asia - Emergente	39,22

Anagrafica

Società di Gestione	BLI - Banque de Luxembourg Investments SA	Patrimonio Classe (Mln)	1,67 USD	Investimento Min. Ingresso	-
Telefono	+352 26 26 99-1	Domicilio	LUSSEMBURGO	Investimento Min. Successivo	-
Web	www.banquedeluxembourg.com	Valuta del Fondo	USD	T.E.R.	1,57%
Data di Partenza	25/02/2013	UCITS	Si	Spese correnti	1,56%
Nome del Gestore	Marc Erpelding	Inc/Acc	Acc	Commissione di incentivo	0,00%
Data Inizio Gestione	31/10/2007	ISIN	LU0887931029		

BL-Emerging Markets BC USD

NAV ^(14/04/2026)	USD 127,23
Patrimonio Netto (Mln) ^(28/02/2026)	277,54 EUR