

BNY Mellon European Credit Fund EUR A Acc

Categoria Morningstar™

Obbligazionari Corporate EUR

Benchmark Morningstar

 Morningstar Eurozone Corporate Bond GR
 EUR
 Usato nel Report

Benchmark Dichiarato

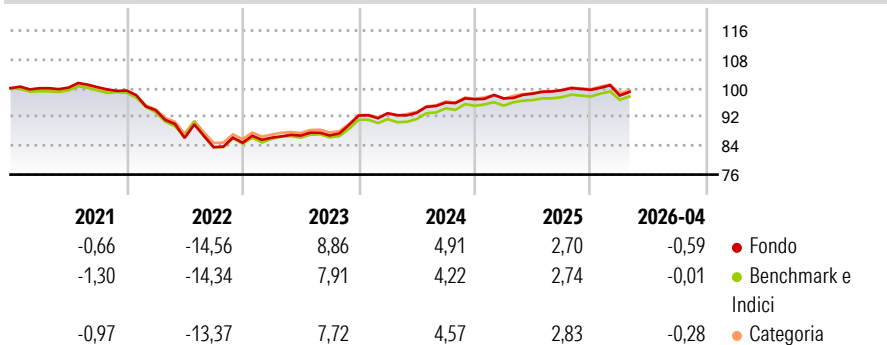
S&P iBoxx Euro Corporates TR EUR

Morningstar Rating™

★★★

Obiettivo d'Investimento Dichiarato

Un rendimento totale costituito da incremento del capitale e reddito mediante investimenti in obbligazioni e strumenti di debito simili emessi da società quotate o situate in Europa.

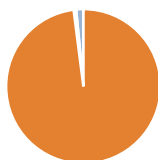
Rendimenti

Misure di Rischio

3Y Alpha	0,44	3Y Sharpe Ratio	0,46
3Y Beta	0,98	3Y Std Dev	3,56
3Y R-Squared	92,58	3Y Risk	+Med
3Y Info Ratio	0,46	5Y Risk	+Med
3Y Tracking Error	0,96	10Y Risk	+Med


Basati su Morningstar Eurozone Corporate Bond GR EUR (dove applicabile)

Rend. Cumulati %	Fondo	Bmk	Cat	Rendimenti Trimestrali %	Q1	Q2	Q3	Q4
3-Mesi	-1,04	-0,95	-0,97	2026	-1,59	-	-	-
6-Mesi	-0,21	-0,14	-0,21	2025	0,23	1,35	0,99	0,11
1-Anno	2,02	1,89	1,96	2024	0,69	0,13	3,05	0,97
3-Anni Ann.ti	4,57	3,99	4,31	2023	1,63	0,67	0,06	6,34
5-Anni Ann.ti	-0,08	-0,25	0,00	2022	-5,48	-8,23	-2,96	1,50
10-Anni Ann.ti	0,96	0,80	0,99					

Rendimenti aggiornati al 11/05/2026

Portafoglio 28/02/2026


Asset Allocation %	Netta
● Azioni	0,00
● Obbligazioni	97,98
● Liquidità	0,50
● Altro	1,52

Fixed Income Style Box™

 Duration Effettiva
 Maturità effettiva
 Qualità Credito Media

Fondo
Credit Quality %

0

Fond

0

Titoli principali

Nome	Settore	%
BPCE SA	—	1,14
Bank Of A Var 01/28/31	—	1,08
Citigroup VAR 10/22/34	—	0,95
Commerzbank AG	—	0,93
Scentre M 3.45% 10/07/33	—	0,89
BNP Paribas SA	—	0,88
Banco de Credito Social...	—	0,87
Barclays PLC	—	0,86
Louis Dreyfus Company...	—	0,85
Athora Holding Ltd. 6.625%	—	0,76
% Primi 10 Titoli sul Patrimonio		9,21
Numero Complessivo di Titoli Azionari		0
Numero Complessivo di Titoli Obbligazionari		322

Fixed Income Sector Weightings %

	Fondo
🏛️ Governativo	0,29
🏢 Societario	99,51
🏠 Cartolarizzazioni	0,02
👤 Enti Locali	0,00
🏦 Liquidità ed equivalenti	0,50
📄 Derivati	-0,33
Coupon Range %	Fondo
0 coupon	0,00
Da 0 a 4 cedole	62,49
Da 4 a 6 cedole	30,54
Da 6 a 8 cedole	6,15
Da 8 a 10 cedole	0,79
Da 10 a 12 cedole	0,02
Oltre 12 cedole	0,00

Scadenze %

	Fondo
da 1 a 3	8,24
da 3 a 5	14,51
da 5 a 7	28,73
da 7 a 10	29,19
da 10 a 15	11,83
da 15 a 20	3,55
da 20 a 30	0,84
oltre 30	2,14

Anagrafica

Società di Gestione	BNY Mellon Fund Management (Lux) S.A.	Patrimonio Classe (Mln)	3,88 EUR	Investimento Min. Ingresso	5.000 EUR
Telefono	-	Domicilio	IRLANDA	Investimento Min. Successivo	-
Web	http://www.bnymellonam.com	Valuta del Fondo	EUR	T.E.R.	1,14%
Data di Partenza	12/02/2013	UCITS	Si	Spese correnti	1,14%
Nome del Gestore	Bonnie Abdul Aziz Lutz Engberding	Inc/Acc	Acc	Commissione di incentivo	-
Data Inizio Gestione	05/03/2025	ISIN	IE00B76PJ221		
NAV (11/05/2026)	EUR 126,17				
Patrimonio Netto (Mln)	69,69 USD				

(28/02/2026)