

LO Funds - TargetNetZero Emerging Markets Equity, Seed, (EUR) MA

Categoria Morningstar™

Azionari Paesi Emergenti

Benchmark Morningstar

Morningstar Emerging Markets Target

Market Exposure NR USD

Usato nel Report

Benchmark Dichiarato

MSCI China All Shares NR USD

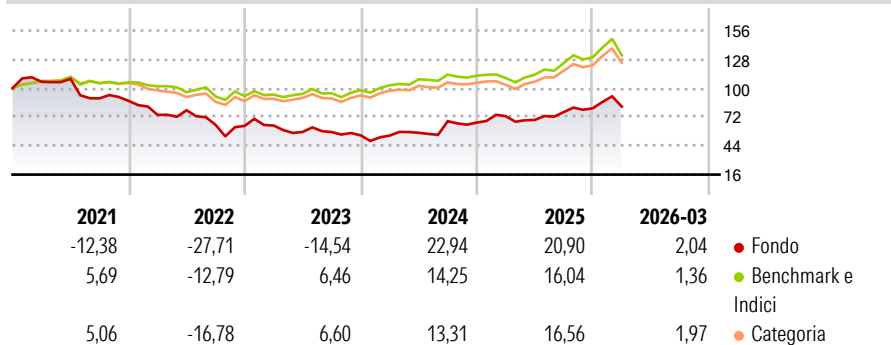
Morningstar Rating™

Senza rating

Obiettivo d'Investimento Dichiarato

L'obiettivo del Comparto è far aumentare il capitale nel lungo periodo. Investe prevalentemente in titoli azionari emessi da società costituite o attive principalmente nei mercati emergenti secondo l'elenco dell'MSCI Emerging Market Index.

Rendimenti



Misure di Rischio

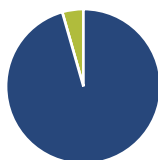
3Y Alpha	-3,45	3Y Sharpe Ratio	0,35
3Y Beta	1,21	3Y Std Dev	22,59
3Y R-Squared	59,16	3Y Risk	-
3Y Info Ratio	-0,21	5Y Risk	-
3Y Tracking Error	15,71	10Y Risk	-

Basati su Morningstar Emerging Markets Target Market Exposure NR USD (dove applicabile)

Rend. Cumulati %	Fondo	Bmk	Cat	Rendimenti Trimestrali %	Q1	Q2	Q3	Q4
3-Mesi	5,51	-	-	2026	2,04	-	-	-
6-Mesi	9,78	-	-	2025	9,37	-5,05	11,06	4,82
1-Anno	16,20	-	-	2024	-0,37	5,02	19,95	-2,04
3-Anni Ann.ti	10,06	-	-	2023	0,53	-9,73	-0,26	-5,58
5-Anni Ann.ti	-4,84	-	-	2022	-15,51	6,04	-18,09	-1,50
10-Anni Ann.ti	-	-	-					

Rendimenti aggiornati al 01/04/2026

Portafoglio 28/02/2026

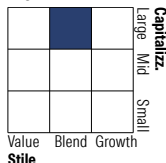


Asset Allocation %

- Azioni
- Obbligazioni
- Liquidità
- Altro

Netta	104,86
	0,00
	-4,86
	0,00

Style Box Azionaria

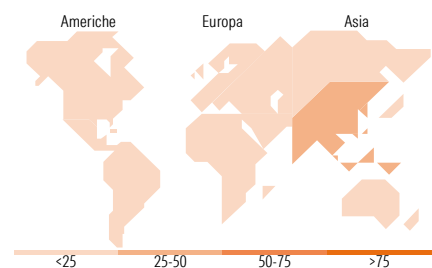


Mkt Cap %

Giant	56,26
Large	33,83
Medium	9,64
Small	0,26
Micro	0,01

Capitalizzazione media di mercato

Ave Mkt Cap USD	74.338,4
	3



Titoli principali

Nome	Settore	%
Taiwan Semiconductor...		10,19
MSCI Taiwan Net Total Return...		9,33
Samsung Electronics Co Ltd		6,02
MSCI Saudi Arabia Index...		4,03
SK Hynix Inc		3,45
Tencent Holdings Ltd		3,40
Alibaba Group Holding Ltd...		2,59
HDFC Bank Ltd		0,75
Reliance Industries Ltd		0,71
Samsung Electronics Co Ltd...		0,71
% Primi 10 Titoli sul Patrimonio		41,18
Numero Complessivo di Titoli Azionari		673
Numero Complessivo di Titoli Obbligazionari		0

Distribuzione Settoriale %

Ciclico	40,49
Materie Prime	7,49
Beni di Consumo Ciclici	11,16
Finanza	20,23
Immobiliare	1,61
Sensibile	50,07
Telecomunicazioni	8,25
Energia	2,39
Beni Industriali	7,98
Tecnologia	31,44
Difensivo	9,44
Beni Difensivi	3,40
Salute	3,64
Servizi di Pubblica Utilità	2,40

Ripartizione Geografica %

America	8,80
Stati Uniti	0,89
Canada	0,00
America Latina e Centrale	7,91
Europa	10,22
Regno Unito	0,00
Europa Occidentale - Euro	1,39
Europa Occidentale - Non Euro	0,00
Europa dell'Est	2,12
Africa	3,96
Medio Oriente	2,74
Asia	80,98
Giappone	0,00
Australasia	0,00
Asia - Paesi Sviluppati	38,12
Asia - Emergente	42,87

Anagrafica

Società di Gestione	Lombard Odier Funds (Europe) SA	Patrimonio Classe (Mln)	0,07 EUR	Investimento Min. Ingresso	3.000 EUR
Telefono	00352 27 78 5000	Domicilio	LUSSEMBURGO	Investimento Min. Successivo	1 EUR
Web	www.loim.com	Valuta del Fondo	EUR	T.E.R.	0,76%
Data di Partenza	07/02/2013	UCITS	Si	Spese correnti	0,86%
Nome del Gestore	-	Inc/Acc	Acc	Commissione di incentivo	-
Data Inizio Gestione	31/07/2025	ISIN	LU0866417396		
NAV (01/04/2026)	EUR 7,59				

LO Funds - TargetNetZero Emerging Markets Equity, Seed, (EUR) MA

Patrimonio Netto (Mln)

60,73 USD

(28/02/2026)