

Templeton Global Total Return Fund A(acc)NOK-H1

Categoria Morningstar™

Obbligazionari Altro

Benchmark Morningstar
Not Categorized
Usato nel Report
Benchmark Dichiarato

Bloomberg Multiverse TR USD

Morningstar Rating™

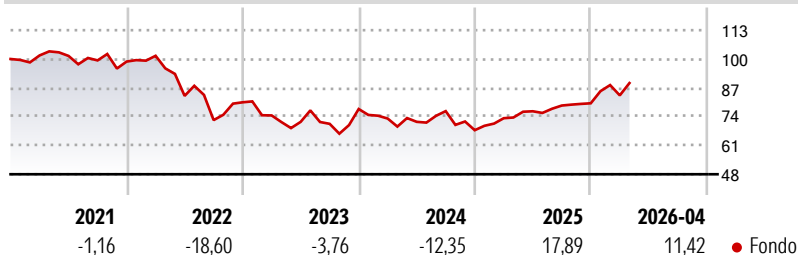
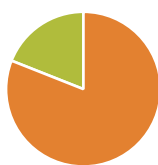
Senza rating

Obiettivo d'Investimento Dichiarato

Conseguire il massimo rendimento totale dell'investimento, tramite una gestione prudente dell'investimento, grazie a una combinazione di reddito da interessi, rivalutazione del capitale e guadagni di valuta. Strategia di investimento: In presenza di condizioni di mercato normali, il Comparto investirà in un portafoglio di titoli e obbligazioni di debito a tasso fisso o variabile (comprese obbligazioni convertibili) di governi, enti parastatali o società emittenti di tutto il mondo.

Misure di Rischio

3Y Alpha	-	3Y Sharpe Ratio	0,36
3Y Beta	-	3Y Std Dev	15,18
3Y R-Squared	-	3Y Risk	-
3Y Info Ratio	-	5Y Risk	-
3Y Tracking Error	-	10Y Risk	-

Rendimenti

Portafoglio 31/03/2026


Asset Allocation %	Netta
● Azioni	0,00
● Obbligazioni	81,00
● Liquidità	19,00
● Altro	0,00

Rend. Cumulati %

Rend. Cumulati %	Fondo
3-Mesi	2,38
6-Mesi	12,55
1-Anno	21,34
3-Anni Ann.ti	7,76
5-Anni Ann.ti	-2,67
10-Anni Ann.ti	-2,32

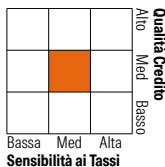
Rendimenti aggiornati al 12/05/2026

Rendimenti

Rendimenti	Q1	Q2	Q3	Q4
Trimestrali %				
2026	4,46	-	-	-
2025	7,98	4,27	3,38	1,28
2024	-5,56	-2,01	6,73	-11,26
2023	-7,37	-3,90	-1,22	9,44
2022	2,62	-17,81	-13,12	11,08

Fixed Income Style

Fixed Income Style	Fondo
Duration Effettiva	4,29
Maturità effettiva	5,97
Qualità Credito Media	BB


Credit Quality %

Credit Quality %	Fond	Credit Quality %	Fond
AAA	4,37	BBB	26,46
AA	10,04	BB	27,61
A	16,25	B	15,10
		Below B	0,00
		Not Rated	0,17

Titoli principali

Nome	Settore	%
Federal Home Loan Banks	—	14,32
Malaysia (Government Of)...	—	7,53
India (Republic of) 7.18%	—	4,04
Secretaria Do Tesouro...	—	3,63
Ecuador (Republic Of) 6.9%	—	3,31
Colombia (Republic Of) 9.25%	—	3,09
India (Republic of) 6.79%	—	3,04
South Africa (Republic of) 9%	—	3,04
Secretaria Do Tesouro...	—	2,98
Secretaria Do Tesouro...	—	2,89
% Primi 10 Titoli sul Patrimonio		47,87
Numero Complessivo di Titoli Azionari		1
Numero Complessivo di Titoli Obbligazionari		69

Fixed Income Sector Weightings %

Fixed Income Sector Weightings %	Fondo
🏛️ Governativo	83,51
⚙️ Societario	0,00
🏠 Cartolarizzazioni	0,00
👥 Enti Locali	0,00
📄 Liquidità ed equivalenti	-151,64
📑 Derivati	168,13
Coupon Range %	Fondo
0 coupon	2,59
Da 0 a 4 cedole	19,65
Da 4 a 6 cedole	7,22
Da 6 a 8 cedole	24,72
Da 8 a 10 cedole	37,44
Da 10 a 12 cedole	0,83
Oltre 12 cedole	7,54

Scadenze %

Scadenze %	Fondo
da 1 a 3	26,57
da 3 a 5	15,14
da 5 a 7	8,57
da 7 a 10	27,43
da 10 a 15	9,24
da 15 a 20	5,59
da 20 a 30	1,28
oltre 30	3,01

Anagrafica

Società di Gestione	Franklin Templeton International Services S.à r.l.	Patrimonio Classe (Mln)	3,36 NOK	Investimento Min. Ingresso	1.000 USD
Telefono	+352 46 66 67 212	Domicilio	LUSSEMBURGO	Investimento Min. Successivo	1.000 USD
Web	www.franklintempleton.lu	Valuta del Fondo	NOK	T.E.R.	1,39%
Data di Partenza	26/02/2013	UCITS	Si	Spese correnti	1,39%
Nome del Gestore	Michael Hasenstab	Inc/Acc	Acc	Commissione di incentivo	-
Data Inizio Gestione	29/08/2003	ISIN	LU0889566054		
NAV (12/05/2026)	NOK 8,97				
Patrimonio Netto (Mln)	1.567,73 USD				

(31/03/2026)