

Janus Henderson Horizon Global Technology Leaders Fund A2 HCHF

Categoria Morningstar™

Azionari Altri Settori

Benchmark Morningstar

Not Categorized
Usato nel Report

Benchmark Dichiarato

MSCI ACWI IT+COMM SVC NR USD

Morningstar Rating™

Senza rating

Obiettivo d'Investimento Dichiarato

L'obiettivo di investimento del Global Technology Fund è di ottenere una rivalutazione del capitale nel lungo periodo, investendo in un portafoglio diversificato a livello globale di società del settore tecnologico. Il Comparto intende approfittare delle tendenze di mercato a livello internazionale. Il Comparto assume un approccio geograficamente diversificato ed opera entro gli ampi limiti della gestione delle attività. Non vi sono limiti specifici per quanto riguarda gli importi che il Comparto può o deve investire in qualsiasi regione geografica o singolo paese. Il Comparto è denominato in US\$.

Misure di Rischio

3Y Alpha	-	3Y Sharpe Ratio	1,12
3Y Beta	-	3Y Std Dev	23,40
3Y R-Squared	-	3Y Risk	-
3Y Info Ratio	-	5Y Risk	-
3Y Tracking Error	-	10Y Risk	-

Rendimenti



Rend. Cumulati %

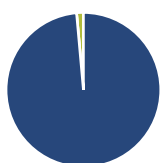
Periodo	Fondo
3-Mesi	23,26
6-Mesi	21,52
1-Anno	52,88
3-Anni Ann.ti	33,38
5-Anni Ann.ti	15,98
10-Anni Ann.ti	19,65

Rendimenti aggiornati al 08/05/2026

Rendimenti

Periodo	Q1	Q2	Q3	Q4
2026	-8,38	-	-	-
2025	-14,43	26,11	8,95	0,97
2024	11,16	9,93	-1,20	4,66
2023	18,71	11,66	-2,73	18,64
2022	-10,98	-22,49	-4,25	-0,80

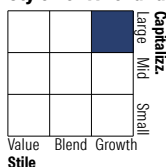
Portafoglio 31/03/2026



Asset Allocation %

Asset Class	Netta
Azioni	98,58
Obbligazioni	0,00
Liquidità	1,42
Altro	0,00

Style Box Azionaria

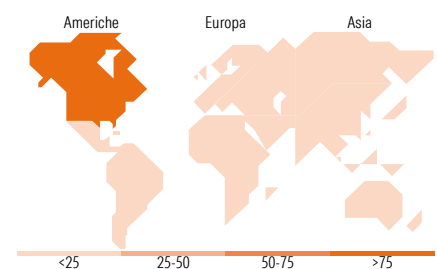


Mkt Cap %

Mkt Cap	Fondo
Giant	62,61
Large	23,51
Medium	10,75
Small	2,68
Micro	0,46

Capitalizzazione media di mercato

Metric	Fondo
Ave Mkt Cap USD	498.891,40



Titoli principali

Nome	Settore	%
NVIDIA Corp	ICT	9,79
Taiwan Semiconductor...	ICT	5,20
Amazon.com Inc	ICT	5,14
Broadcom Inc	ICT	4,84
Meta Platforms Inc Class A	ICT	4,74
Alphabet Inc Class A	ICT	4,73
Apple Inc	ICT	4,69
Alphabet Inc Class C	ICT	4,28
Micron Technology Inc	ICT	4,16
Microsoft Corp	ICT	3,46
% Primi 10 Titoli sul Patrimonio		51,03
Numero Complessivo di Titoli Azionari		50
Numero Complessivo di Titoli Obbligazionari		0

Distribuzione Settoriale %

Settore	Fondo
Ciclico	7,43
Materie Prime	-
Beni di Consumo Ciclici	6,40
Finanza	1,02
Immobiliare	-
Sensibile	91,83
Telecomunicazioni	21,83
Energia	-
Beni Industriali	2,29
Tecnologia	67,70
Difensivo	0,75
Beni Difensivi	-
Salute	0,75
Servizi di Pubblica Utilità	-

Ripartizione Geografica %

Regione	Fondo
America	79,80
Stati Uniti	76,86
Canada	0,52
America Latina e Centrale	2,42
Europa	3,63
Regno Unito	0,00
Europa Occidentale - Euro	3,63
Europa Occidentale - Non Euro	0,00
Europa dell'Est	0,00
Africa	0,00
Medio Oriente	0,00
Asia	16,58
Giappone	0,84
Australasia	0,00
Asia - Paesi Sviluppati	8,60
Asia - Emergente	7,14

Anagrafica

Società di Gestione	Janus Henderson Investors	Patrimonio Classe (Mln)	37,17 CHF	Investimento Min. Ingresso	2.500 CHF
Telefono	8002270486	(08/05/2026)		Investimento Min. Successivo	500 CHF
Web	www.janushenderson.com	Domicilio	LUSSEMBURGO	T.E.R.	1,87%
Data di Partenza	27/12/2013	Valuta del Fondo	CHF	Spese correnti	1,87%
Nome del Gestore	-	UCITS	Si	Commissione di incentivo	10,00%
Data Inizio Gestione	01/08/2017	Inc/Acc	Acc		
NAV (08/05/2026)	CHF 526,94	ISIN	LU0892275776		
Patrimonio Netto (Mln)	6.027,52 USD				

(31/03/2026)