

# BlackRock Global Funds - US Growth Fund A4

## Categoria Morningstar™

Azionari USA Large Cap Growth

## Benchmark Morningstar

Morningstar US Large-Mid Cap Broad Growth NR USD  
Usato nel Report

## Benchmark Dichiarato

Russell 1000 Growth TR USD

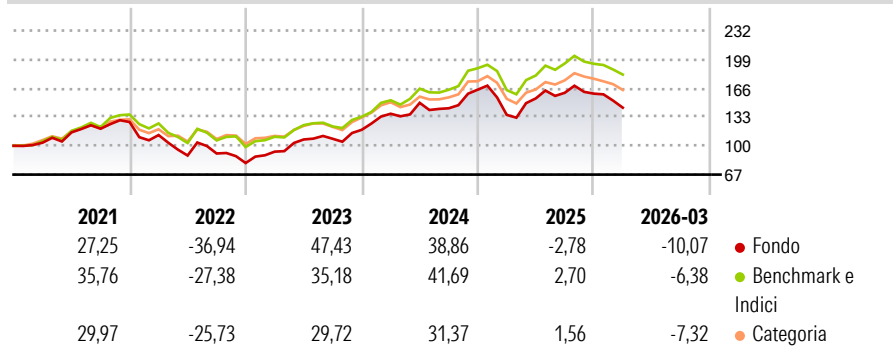
## Morningstar Rating™

★★★

### Obiettivo d'Investimento Dichiarato

Mira a massimizzare il rendimento investendo almeno il 70% del patrimonio in azioni di società con sede o che svolgono prevalentemente le loro attività negli Stati Uniti, privilegiando società con tassi di crescita degli utili superiori alla media.

### Rendimenti



### Misure di Rischio

3Y Alpha	-3,56	3Y Sharpe Ratio	0,70
3Y Beta	1,12	3Y Std Dev	19,00
3Y R-Squared	91,18	3Y Risk	+Med
3Y Info Ratio	-0,46	5Y Risk	+Med
3Y Tracking Error	5,67	10Y Risk	+Med

Basati su Morningstar US Large-Mid Cap Broad Growth NR USD (dove applicabile)

Rend. Cumulati %	Fondo	Bmk	Cat	Rendimenti Trimestrali %	Q1	Q2	Q3	Q4
3-Mesi	4,09	6,47	1,60	2026	-10,07	-	-	-
6-Mesi	-0,03	2,12	-0,29	2025	-17,61	13,94	4,19	-0,61
1-Anno	24,64	30,74	24,13	2024	15,57	9,13	-4,18	14,91
3-Anni Ann.ti	21,67	23,79	18,44	2023	16,22	14,97	0,75	9,52
5-Anni Ann.ti	8,89	13,28	8,47	2022	-11,76	-20,87	2,63	-12,01
10-Anni Ann.ti	14,48	16,47	13,90					

Rendimenti aggiornati al 27/04/2026

### Portafoglio 31/03/2026



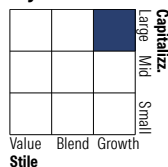
#### Asset Allocation %

- Azioni
- Obbligazioni
- Liquidità
- Altro

#### Netta

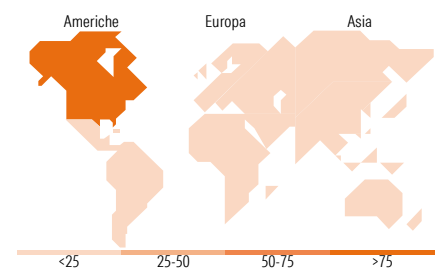
99,24  
0,01  
0,76  
0,00

#### Style Box Azionaria



#### Mkt Cap %

Giant	53,68
Large	38,46
Medium	7,86
Small	0,00
Micro	0,00
<b>Capitalizzazione media di mercato</b>	<b>Fondo</b>
Ave Mkt Cap USD	561.233,66



### Titoli principali

Nome	Settore	%
NVIDIA Corp	📠	9,92
Amazon.com Inc	📦	8,10
Microsoft Corp	📠	6,21
Apple Inc	📠	5,83
Broadcom Inc	📠	5,19
Alphabet Inc Class A	📠	4,96
Meta Platforms Inc Class A	📠	4,53
Howmet Aerospace Inc	⚙️	4,00
Lam Research Corp	📠	3,60
Applied Materials Inc	📠	3,51
% Primi 10 Titoli sul Patrimonio		55,85
Numero Complessivo di Titoli Azionari		32
Numero Complessivo di Titoli Obbligazionari		0

### Distribuzione Settoriale %

	Fondo
<b>Ciclico</b>	<b>16,93</b>
Materie Prime	2,30
Beni di Consumo Ciclici	10,16
Finanza	1,77
Immobiliare	2,70
<b>Sensibile</b>	<b>75,58</b>
Telecomunicazioni	11,41
Energia	1,07
Beni Industriali	12,45
Tecnologia	50,65
<b>Difensivo</b>	<b>7,49</b>
Beni Difensivi	1,19
Salute	6,30
Servizi di Pubblica Utilità	-

### Ripartizione Geografica %

	Fondo
<b>America</b>	<b>100,00</b>
Stati Uniti	98,18
Canada	1,82
America Latina e Centrale	0,00
<b>Europa</b>	<b>0,00</b>
Regno Unito	0,00
Europa Occidentale - Euro	0,00
Europa Occidentale - Non Euro	0,00
Europa dell'Est	0,00
Africa	0,00
Medio Oriente	0,00
<b>Asia</b>	<b>0,00</b>
Giappone	0,00
Australasia	0,00
Asia - Paesi Sviluppati	0,00
Asia - Emergente	0,00

### Anagrafica

Società di Gestione	BlackRock (Luxembourg) SA	Patrimonio Classe (Mln)	1,56 EUR	Investimento Min. Ingresso	5.000 EUR
Telefono	+44 20 77433000	Domicilio	LUSSEMBURGO	Investimento Min. Successivo	1.000 EUR
Web	www.blackrock.com	Valuta del Fondo	EUR	T.E.R.	1,81%
Data di Partenza	20/02/2013	UCITS	Si	Spese correnti	1,81%
Nome del Gestore	-	Inc/Acc	Inc	Commissione di incentivo	-
Data Inizio Gestione	01/02/2020	ISIN	LU0890295032		
NAV (27/04/2026)	EUR 59,74				

# BlackRock Global Funds - US Growth Fund A4

Patrimonio Netto (Mln) 363,80 USD

(31/03/2026)