

FTGF Royce US Small Cap Opportunity Fund Class A Euro Accumulating (Hedged)

Categoria Morningstar™

Azionari Altri Settori

Benchmark Morningstar

Not Categorized

Usato nel Report

Benchmark Dichiarato

Russell 2000 Value TR USD

Morningstar Rating™

Senza rating

Obiettivo d'Investimento Dichiarato

L'obiettivo del fondo consiste nel conseguire la crescita del proprio valore a lungo termine. Il fondo investirà in azioni di società statunitensi di dimensioni piccole e molto piccole. Il fondo investirà in azioni di società ritenute sottovalutate dai gestori di portafoglio. Il fondo investirà generalmente in 250300 titoli azionari. Il fondo investirà in società che a giudizio dei gestori di portafoglio hanno il potenziale per un miglioramento finanziario.

Misure di Rischio

3Y Alpha	-	3Y Sharpe Ratio	0,43
3Y Beta	-	3Y Std Dev	22,25
3Y R-Squared	-	3Y Risk	-
3Y Info Ratio	-	5Y Risk	-
3Y Tracking Error	-	10Y Risk	-

Rendimenti

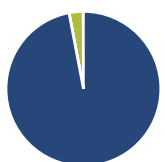
Rend. Cumulati %

	Fondo
3-Mesi	6,80
6-Mesi	17,80
1-Anno	16,53
3-Anni Ann.ti	9,97
5-Anni Ann.ti	6,64
10-Anni Ann.ti	11,33

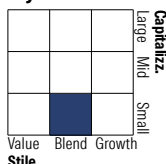
Rendimenti aggiornati al 28/01/2026

Rendimenti

	Q1	Q2	Q3	Q4
Trimestrali %				
2026	-	-	-	-
2025	-13,31	11,36	11,91	0,87
2024	4,44	-2,26	2,16	3,08
2023	4,93	6,02	-5,67	9,96
2022	-5,27	-19,07	-6,50	10,94

Portafoglio 31/12/2025

Asset Allocation %

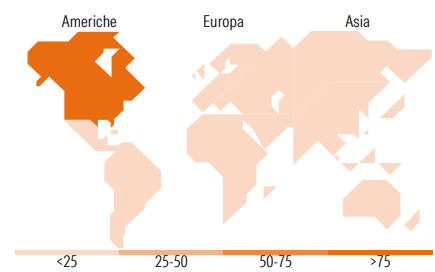
● Azioni	97,12
● Obbligazioni	0,04
● Liquidità	2,90
● Altro	-0,06

Style Box Azionaria

Mkt Cap %

Giant	0,00
Large	0,00
Medium	1,96
Small	24,90
Micro	73,14

Capitalizzazione media di mercato

Ave Mkt Cap USD	1.549,16
-----------------	----------


Titoli principali

Nome	Settore	%
Western Asset USD Liquidity...	—	2,89
Tetra Technologies Inc	🔧	0,87
Dnow Inc	🔧	0,87
CECO Environmental Corp	🔧	0,86
Capstone Copper Corp	🔧	0,86
Resideo Technologies Inc	🔧	0,85
Select Water Solutions Inc...	🔧	0,84
FormFactor Inc	🔧	0,83
Astronics Corp	🔧	0,83
Orion Group Holdings Inc	🔧	0,83
% Primi 10 Titoli sul Patrimonio		10,54
Numero Complessivo di Titoli Azionari		208
Numero Complessivo di Titoli Obbligazionari		0

Distribuzione Settoriale %

	Fondo
Ciclico	27,83
🏠 Materie Prime	6,60
🛒 Beni di Consumo Ciclici	9,45
🏦 Finanza	11,78
🏠 Immobiliare	-
Sensibile	60,86
📞 Telecomunicazioni	3,31
⚡ Energia	8,34
🏭 Beni Industriali	25,45
💻 Tecnologia	23,76
Difensivo	11,31
🛡️ Beni Difensivi	0,97
🏥 Salute	10,33
💡 Servizi di Pubblica Utilità	-

Ripartizione Geografica %

	Fondo
America	96,70
Stati Uniti	92,73
Canada	3,98
America Latina e Centrale	0,00
Europa	2,32
Regno Unito	1,18
Europa Occidentale - Euro	0,63
Europa Occidentale - Non Euro	0,51
Europa dell'Est	0,00
Africa	0,00
Medio Oriente	0,00
Asia	0,97
Giappone	0,00
Australasia	0,00
Asia - Paesi Sviluppati	0,32
Asia - Emergente	0,66

Anagrafica

Società di Gestione	Franklin Templeton International Services S.à r.l.	Patrimonio Classe (Mln)	26,13 EUR	Investimento Min. Ingresso	1.000 EUR
Telefono	+352 46 66 67 212	(28/01/2026)		Investimento Min. Successivo	-
Web	www.franklintempleton.lu	Domicilio	IRLANDA	T.E.R.	1,97%
Data di Partenza	20/02/2013	Valuta del Fondo	EUR	Spese correnti	1,97%
Nome del Gestore	Brendan Hartman	UCITS	Si	Commissione di incentivo	0,00%
Data Inizio Gestione	20/04/2021	Inc/Acc	Acc		
NAV (28/01/2026)	EUR 277,02	ISIN	IE00B7MC4336		
Patrimonio Netto (Mln)	853,71 USD				