

MFS Meridian Funds - European Smaller Companies Fund N1 USD

Categoria Morningstar™

Azionari Europa Mid Cap

Benchmark Morningstar

Morningstar Developed Europe Small-Mid

Cap Target Market Exposure NR EUR

Usato nel Report

Benchmark Dichiarato

MSCI Europe SMID NR EUR

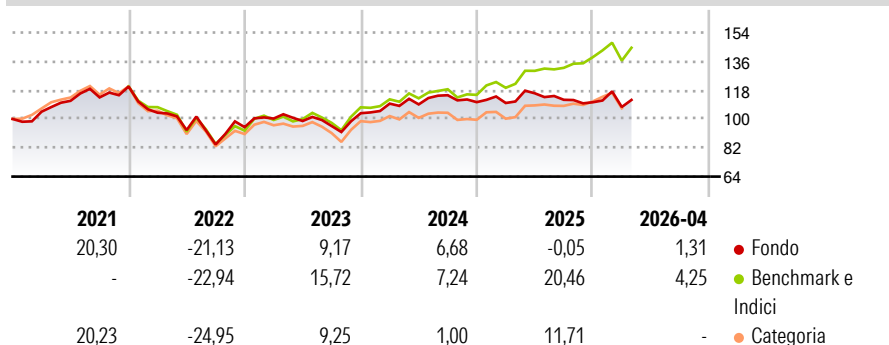
Morningstar Rating™

★★★

Obiettivo d'Investimento Dichiarato

L'obiettivo d'investimento del Fondo è l'incremento del capitale, espresso in euro. Il Fondo investe prevalentemente in un portafoglio di titoli azionari europei a bassa e media capitalizzazione, selezionati tra emittenti situati in tutta l'Europa, grazie all'approfondita ricerca fondamentale dal basso verso l'alto svolta dalla squadra MFS di ricerca azionaria.

Rendimenti



Misure di Rischio

3Y Alpha	-7,77	3Y Sharpe Ratio	0,04
3Y Beta	0,86	3Y Std Dev	11,44
3Y R-Squared	84,56	3Y Risk	Basso
3Y Info Ratio	-2,01	5Y Risk	-Med
3Y Tracking Error	4,82	10Y Risk	Basso

Basati su Morningstar Developed Europe Small-Mid Cap Target Market Exposure NR EUR (dove applicabile)

Rend. Cumulati %

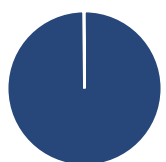
	Fondo	Bmk	Cat
3-Mesi	0,33	1,17	-0,56
6-Mesi	0,07	7,41	3,29
1-Anno	0,87	18,48	10,22
3-Anni Ann.ti	2,82	12,50	5,78
5-Anni Ann.ti	0,82	5,70	0,55
10-Anni Ann.ti	4,25	7,67	4,82

Rendimenti aggiornati al 30/04/2026

Rendimenti

	Q1	Q2	Q3	Q4
Trimestrali %				
2026	-2,68	-	-	-
2025	-0,46	5,51	-3,50	-1,38
2024	5,80	-0,44	5,25	-3,77
2023	5,68	-1,54	-3,19	8,37
2022	-13,65	-10,44	-9,63	12,85

Portafoglio 31/03/2026



Asset Allocation %

Azioni	99,83
Obbligazioni	0,00
Liquidità	0,17
Altro	0,00

Style Box Azionaria

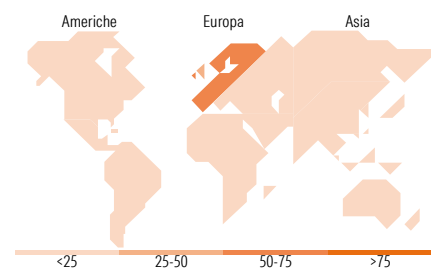


Mkt Cap %

Fondo	Value	Blend	Growth
Giant	0,00		
Large	9,54		
Medium	59,55		
Small	26,30		
Micro	4,61		

Capitalizzazione media di mercato

Ave Mkt Cap EUR 4.450,79



Titoli principali

Nome	Settore	%
Italgas SpA	Industria	3,51
Symrise AG	Industria	3,20
GEA Group AG	Industria	3,18
Cranswick PLC	Industria	2,74
ENAV SpA	Industria	2,34
Borregaard ASA	Industria	2,32
Euronext NV	Industria	2,19
Cembre SpA	Industria	2,11
Compass Group PLC	Industria	1,96
Cellnex Telecom SA	Industria	1,94
% Primi 10 Titoli sul Patrimonio		25,48
Numero Complessivo di Titoli Azionari		88
Numero Complessivo di Titoli Obbligazionari		0

Distribuzione Settoriale %

Fondo	%
Ciclico	43,59
Materie Prime	12,50
Beni di Consumo Ciclici	12,68
Finanza	13,88
Immobiliare	4,54
Sensibile	34,33
Telecomunicazioni	3,88
Energia	4,21
Beni Industriali	23,06
Tecnologia	3,18
Difensivo	22,08
Beni Difensivi	12,27
Salute	6,29
Servizi di Pubblica Utilità	3,52

Ripartizione Geografica %

Fondo	%
America	2,42
Stati Uniti	1,99
Canada	0,00
America Latina e Centrale	0,43
Europa	97,58
Regno Unito	27,67
Europa Occidentale - Euro	55,47
Europa Occidentale - Non Euro	13,67
Europa dell'Est	0,76
Africa	0,00
Medio Oriente	0,00
Asia	0,00
Giappone	0,00
Australasia	0,00
Asia - Paesi Sviluppati	0,00
Asia - Emergente	0,00

Anagrafica

Società di Gestione	MFS Investment Management Company (Lux) S.à.r.l.	Patrimonio Classe (Mln)	2,09 USD	Investimento Min. Ingresso	-
Telefono	-	Domicilio	LUSSEMBURGO	Investimento Min. Successivo	-
Web	-	Valuta del Fondo	USD	T.E.R.	2,55%
Data di Partenza	19/02/2013	UCITS	Si	Spese correnti	2,55%
Nome del Gestore	Peter Fruzzetti	Inc/Acc	Acc	Commissione di incentivo	-
Data Inizio Gestione	05/11/2001	ISIN	LU0870269494		
NAV (30/04/2026)	USD 20,35				

MFS Meridian Funds - European Smaller Companies Fund N1 USD

Patrimonio Netto (Mln) 116,13 EUR

(31/03/2026)