

MFS Meridian Funds - Prudent Wealth Fund AH1 EUR

Categoria Morningstar™
Bilanciati Moderati EUR

Benchmark Morningstar
Morningstar Euro Moderate Global Target
Allocation NR EUR
Usato nel Report

Benchmark Dichiarato
MSCI World NR USD

Morningstar Rating™
★★

Obiettivo d'Investimento Dichiarato

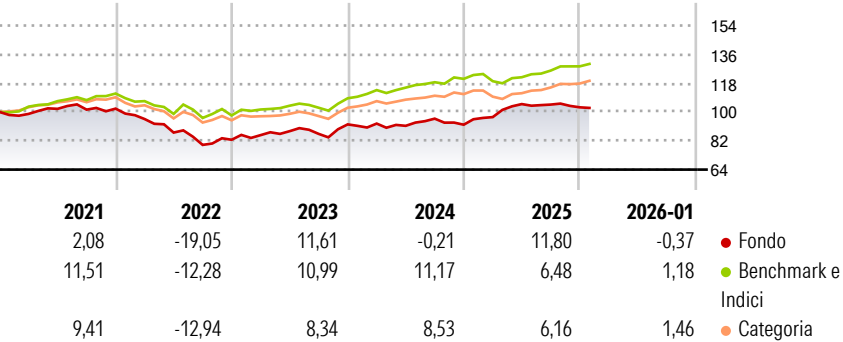
L'obiettivo del fondo è l'incremento del capitale espresso in dollari Usa. Di norma il fondo concentra i propri investimenti in titoli azionari di emittenti con sede in paesi con mercati sviluppati ed emergenti, tuttavia può investire senza alcun limite in strumenti di debito di emittenti societari e statali, in funzione del suo parere sul valore relativo di diversi tipi di titoli e/o altre condizioni di mercato. Generalmente il fondo concentra i propri investimenti azionari in società che ritiene sottovalutate rispetto al loro valore percepito (società di tipo valore). Il fondo può investire in società di qualsiasi dimensione. Il fondo può investire in strumenti di debito al di sotto della qualità d'investimento. Il Fondo può investire...

Misure di Rischio

3Y Alpha	-0,87	3Y Sharpe Ratio	0,44
3Y Beta	0,76	3Y Std Dev	7,50
3Y R-Squared	31,62	3Y Risk	+Med
3Y Info Ratio	-0,39	5Y Risk	+Med
3Y Tracking Error	6,34	10Y Risk	Med

Basati su Morningstar Euro Moderate Global Target Allocation NR EUR (dove applicabile)


Rendimenti



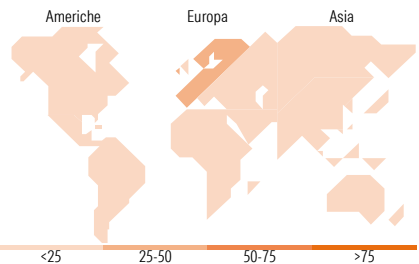
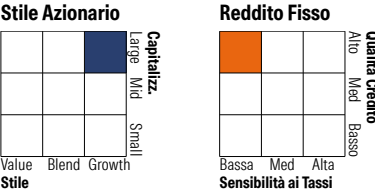
Rend. Cumulati %	Fondo	Bmk	Cat	Rendimenti Trimestrali %	Q1	Q2	Q3	Q4
3-Mesi	-3,36	2,09	2,88	2026	-	-	-	-
6-Mesi	-5,09	6,15	6,43	2025	5,14	8,41	-0,30	-1,63
1-Anno	4,42	5,61	5,66	2024	0,55	-1,50	4,91	-3,95
3-Anni Ann.ti	5,60	8,77	7,38	2023	3,51	2,88	-1,94	6,88
5-Anni Ann.ti	0,15	5,09	3,39	2022	-6,37	-8,85	-8,84	4,05
10-Anni Ann.ti	3,17	6,08	4,40					

Rendimenti aggiornati al 10/02/2026

Portafoglio 31/12/2025



Morningstar Style Box®



Titoli principali		
Nome	Settore	%
iShares Physical Gold ETC	—	4,39
Euronext NV	🏢	3,90
Amadeus IT Group SA	🏢	3,60
Autotrader Group PLC	🏢	2,67
Booking Holdings Inc	🏢	2,44
Alphabet Inc Class A	🏢	2,38
Nintendo Co Ltd	🏢	2,35
Jeronimo Martins SGPS SA	🏢	2,31
S&P Global Inc	🏢	2,30
Legrand SA	🏢	2,26
% Primi 10 Titoli sul Patrimonio		28,60
Numero Complessivo di Titoli Azionari		45
Numero Complessivo di Titoli Obbligazionari		38

Distribuzione Settoriale %		Fondo
🔄 Ciclico		44,50
📈 Sensibile		45,83
🛡️ Difensivo		9,67

Fixed Income Sector Weightings %		Fondo
🏛️ Governativo		47,23
🏢 Societario		0,00
🏠 Cartolarizzazioni		10,38
🏢 Enti Locali		0,00
🏢 Liquidità ed equivalenti		44,63
🏢 Derivati		-2,24

Ripartizione Geografica %		Fondo
America		20,66
Stati Uniti		16,45
Canada		0,81
America Latina e Centrale		3,40
Europa		67,35
Regno Unito		22,17
Europa Occidentale - Euro		43,33
Europa Occidentale - Non Euro		0,00
Europa dell'Est		1,81
Africa		0,05
Medio Oriente		0,00
Asia		11,99
Giappone		9,28
Australasia		0,22
Asia - Paesi Sviluppati		2,43
Asia - Emergente		0,06

Anagrafica

Società di Gestione	MFS Investment Management Company (Lux) S.à.r.l	Patrimonio Classe (Mln)	138,10 EUR	Investimento Min. Ingresso	-
		(10/02/2026)		Investimento Min. Successivo	-
Telefono	-	Domicilio	LUSSEMBURGO	T.E.R.	2,05%
Web	-	Valuta del Fondo	EUR	Spese correnti	2,05%
Data di Partenza	19/02/2013	UCITS	Si	Commissione di incentivo	-
Nome del Gestore	-	Inc/Acc	Acc		
		ISIN	LU0808562614		

MFS Meridian Funds - Prudent Wealth Fund AH1 EUR

Data Inizio Gestione	31/03/2023
NAV ^(10/02/2026)	EUR 15,84
Patrimonio Netto (Mln)	2.068,33 USD
^(31/12/2025)	