

BNP Paribas Funds Sustainable Europe Dividend Privl Distribution

Categoria Morningstar™

Azionari Europa - Reddito

Benchmark Morningstar

Morningstar Developed Europe Dividend

Yield >2.5% NR EUR

Usato nel Report

Benchmark Dichiarato

MSCI Europe NR USD

Morningstar Rating™

★★★

Obiettivo d'Investimento Dichiarato

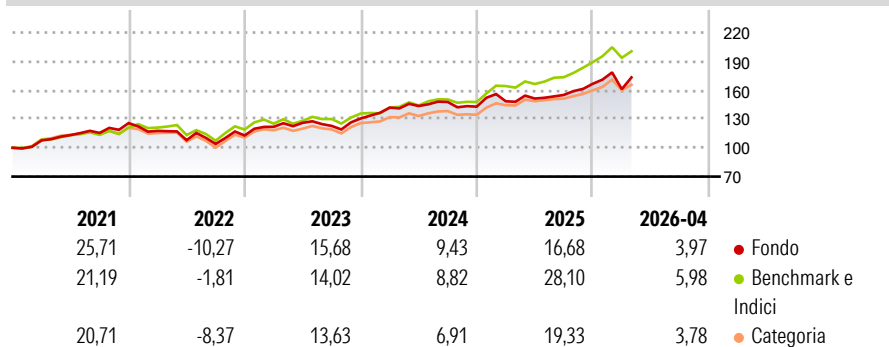
Almeno il 75% del patrimonio è investito in ogni momento in titoli azionari emessi da società che, a parere del team di gestione, presentano prospettive di dividendi migliori rispetto alla media sui mercati europei e aventi sede legale in uno stato membro del SEE, diverso da stati che non collaborano alla lotta contro le frodi e l'evasione fiscale. Il saldo residuo, ossia massimo il 25% del suo patrimonio, potrà essere investito in altri valori mobiliari, strumenti del mercato monetario, derivati e/o liquidità e, inoltre, entro un limite del 15% del patrimonio, in strumenti di debito di qualsivoglia tipo e, entro un limite del 10% del patrimonio, in OICVM o OIC.

Misure di Rischio

3Y Alpha	-4,48	3Y Sharpe Ratio	0,72
3Y Beta	1,08	3Y Std Dev	11,78
3Y R-Squared	76,78	3Y Risk	+Med
3Y Info Ratio	-0,75	5Y Risk	+Med
3Y Tracking Error	5,72	10Y Risk	Med

Basati su Morningstar Developed Europe Dividend Yield >2.5% NR EUR (dove applicabile)

Rendimenti

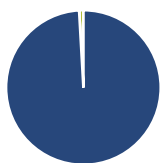


Rend. Cumulati %	Fondo	Bmk	Cat
3-Mesi	0,32	0,55	0,62
6-Mesi	8,84	11,22	8,91
1-Anno	14,62	20,86	14,47
3-Anni Ann.ti	11,35	15,39	12,56
5-Anni Ann.ti	9,40	12,49	9,32
10-Anni Ann.ti	6,85	9,02	7,54

Rendimenti aggiornati al 05/05/2026

Rendimenti Trimestrali %	Q1	Q2	Q3	Q4
2026	-3,37	-	-	-
2025	3,93	1,93	2,47	7,49
2024	8,68	1,16	2,93	-3,31
2023	8,01	3,41	-2,53	6,27
2022	-6,43	-8,28	-3,64	8,50

Portafoglio 31/03/2026



Asset Allocation %

- Azioni
- Obbligazioni
- Liquidità
- Altro

Netta

Azioni	99,11
Obbligazioni	0,02
Liquidità	0,87
Altro	0,00

Style Box Azionaria

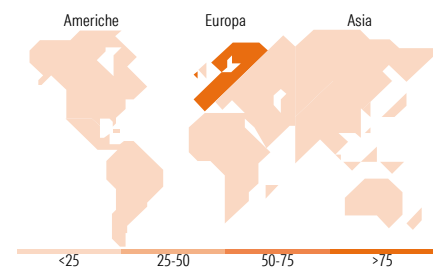


Mkt Cap %

Mkt Cap	Fondo
Giant	59,39
Large	29,89
Medium	10,71
Small	0,00
Micro	0,00

Capitalizzazione media di mercato

Ave Mkt Cap EUR	Fondo
	77.019,14



Titoli principali

Nome	Settore	%
ASML Holding NV	🏭	4,83
AstraZeneca PLC	🏥	4,02
Roche Holding AG Ordinary...	🏥	3,28
Novartis AG Registered Shares	🏥	3,14
HSBC Holdings PLC	🏦	2,95
Siemens AG	⚙️	2,92
Schneider Electric SE	⚙️	2,59
Allianz SE	🏠	2,42
Iberdrola SA	💡	2,26
Deutsche Telekom AG	📶	2,26
% Primi 10 Titoli sul Patrimonio		30,67
Numero Complessivo di Titoli Azionari		76
Numero Complessivo di Titoli Obbligazionari		0

Distribuzione Settoriale %

Settore	Fondo
Ciclico	38,96
Materie Prime	5,89
Beni di Consumo Ciclici	8,57
Finanza	24,50
Immobiliare	-
Sensibile	31,35
Telecomunicazioni	4,31
Energia	-
Beni Industriali	17,46
Tecnologia	9,57
Difensivo	29,69
Beni Difensivi	6,96
Salute	14,69
Servizi di Pubblica Utilità	8,04

Ripartizione Geografica %

Regione	Fondo
America	0,00
Stati Uniti	0,00
Canada	0,00
America Latina e Centrale	0,00
Europa	98,63
Regno Unito	17,89
Europa Occidentale - Euro	63,21
Europa Occidentale - Non Euro	17,53
Europa dell'Est	0,00
Africa	0,00
Medio Oriente	0,00
Asia	1,37
Giappone	0,00
Australasia	0,00
Asia - Paesi Sviluppati	1,37
Asia - Emergente	0,00

Anagrafica

Società di Gestione	BNP Paribas Asset Management Luxembourg	Patrimonio Classe (Mln)	24,45 EUR	Investimento Min. Ingresso	3.000.000 EUR
Telefono	+352 2646 3017	Domicilio	LUSSEMBURGO	Investimento Min. Successivo	-
Web	www.bnpparibas-am.com	Valuta del Fondo	EUR	T.E.R.	1,06%
Data di Partenza	22/02/2013	UCITS	Si	Spese correnti	1,06%
Nome del Gestore	Sabine Jorrot	Inc/Acc	Inc	Commissione di incentivo	-
Data Inizio Gestione	01/04/2021	ISIN	LU0823409122		

BNP Paribas Funds Sustainable Europe Dividend Privl Distribution

NAV (05/05/2026)

EUR 146,26

Patrimonio Netto (Mln)

114,71 EUR

(31/03/2026)