

# T. Rowe Price Funds SICAV - US Large Cap Value Equity Fund Q

## Categoria Morningstar™

Azionari USA Large Cap Value

## Benchmark Morningstar

Morningstar US Large-Mid Cap Broad

Value NR USD

Usato nel Report

## Benchmark Dichiarato

Russell 1000 Value Net 30% NR USD

## Morningstar Rating™

★★★

### Obiettivo d'Investimento Dichiarato

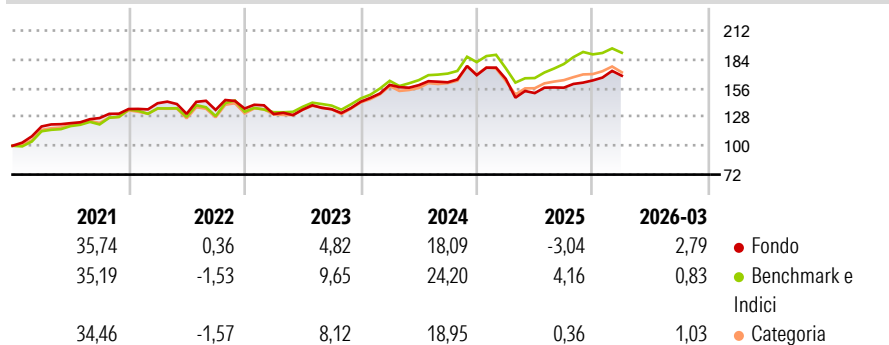
L'obiettivo del Fondo consiste nell'incrementare il valore delle sue azioni tramite l'incremento del valore dei suoi investimenti. Il Fondo investe su base discrezionale principalmente in azioni e titoli collegati ad azioni di società di grandi dimensioni statunitensi che presentano di norma un rischio e un rendimento moderato, con un valore di mercato totale pari o superiore all'intervallo coperto dall'indice Russell 1000. Il Fondo porrà l'enfasi sull'investimento in società che quotano a sconto rispetto alla media storica e/o alla media del rispettivo settore. Il reddito generato dal Fondo è reinvestito e compreso nel valore delle azioni. Gli investitori possono vendere azioni del Fondo durante qualsiasi giornata lavorativa in...

### Misure di Rischio

3Y Alpha	-3,80	3Y Sharpe Ratio	0,50
3Y Beta	1,02	3Y Std Dev	12,40
3Y R-Squared	86,05	3Y Risk	Med
3Y Info Ratio	-0,89	5Y Risk	-Med
3Y Tracking Error	4,69	10Y Risk	Med

Basati su Morningstar US Large-Mid Cap Broad Value NR USD (dove applicabile)

### Rendimenti



### Rend. Cumulati %

	Fondo	Bmk	Cat
3-Mesi	3,50	0,74	1,40
6-Mesi	7,07	5,56	5,22
1-Anno	2,21	8,77	5,38
3-Anni Ann.ti	8,84	12,86	9,67
5-Anni Ann.ti	7,32	10,64	8,35
10-Anni Ann.ti	8,85	11,06	9,59

Rendimenti aggiornati al 02/04/2026

### Rendimenti

	Q1	Q2	Q3	Q4
2026	2,79	-	-	-
2025	-2,09	-8,41	3,46	4,51
2024	11,51	-0,22	1,78	4,29
2023	-3,97	3,30	0,27	5,39
2022	4,12	-7,28	2,91	1,01

### Portafoglio 28/02/2026

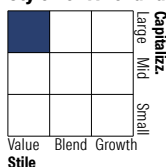


#### Asset Allocation %

- Azioni
- Obbligazioni
- Liquidità
- Altro

Netta  
100,00  
0,00  
0,00  
0,00

#### Style Box Azionaria

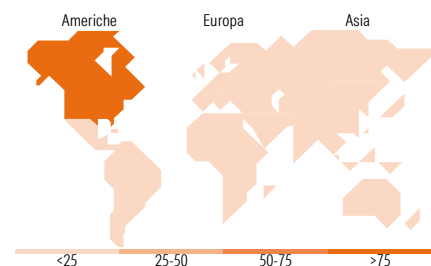


#### Mkt Cap %

Capitalizzazione	Fondo
Giant	20,72
Large	40,47
Medium	33,53
Small	5,29
Micro	0,00

#### Capitalizzazione media di mercato

Fondo  
Ave Mkt Cap USD  
133.622,23



### Titoli principali

Nome	Settore	%
Alphabet Inc Class C	IT	3,96
Procter & Gamble Co	IT	3,83
Charles Schwab Corp	IT	2,83
ConocoPhillips	IT	2,83
Samsung Electronics Co Ltd	IT	2,69
CSX Corp	IT	2,67
Bank of America Corp	IT	2,60
Chubb Ltd	IT	2,59
Colgate-Palmolive Co	IT	2,27
Coca-Cola Co	IT	2,16
% Primi 10 Titoli sul Patrimonio		28,45
Numero Complessivo di Titoli Azionari		76
Numero Complessivo di Titoli Obbligazionari		0

### Distribuzione Settoriale %

	Fondo
<b>Ciclico</b>	<b>31,22</b>
Materie Prime	3,13
Beni di Consumo Ciclici	4,79
Finanza	19,96
Immobiliare	3,34
<b>Sensibile</b>	<b>43,08</b>
Telecomunicazioni	7,18
Energia	8,83
Beni Industriali	9,56
Tecnologia	17,52
<b>Difensivo</b>	<b>25,70</b>
Beni Difensivi	8,68
Salute	12,31
Servizi di Pubblica Utilità	4,71

### Ripartizione Geografica %

	Fondo
<b>America</b>	<b>89,50</b>
Stati Uniti	89,50
Canada	0,00
America Latina e Centrale	0,00
<b>Europa</b>	<b>6,30</b>
Regno Unito	1,04
Europa Occidentale - Euro	2,67
Europa Occidentale - Non Euro	2,59
Europa dell'Est	0,00
Africa	0,00
Medio Oriente	0,00
<b>Asia</b>	<b>4,20</b>
Giappone	0,00
Australasia	0,00
Asia - Paesi Sviluppati	2,69
Asia - Emergente	1,51

### Anagrafica

Società di Gestione	T. Rowe Price (Luxembourg) Management S.à r.l.	Patrimonio Classe (Mln)	1,93 USD	Investimento Min. Ingresso	1.000 EUR
Telefono	+441268466339	Domicilio	LUSSEMBURGO	Investimento Min. Successivo	100 EUR
Web	www.troweprice.com	Valuta del Fondo	USD	T.E.R.	-
Data di Partenza	31/01/2013	UCITS	Si	Spese correnti	0,76%
Nome del Gestore	-	Inc/Acc	Acc	Commissione di incentivo	-

# T. Rowe Price Funds SICAV - US Large Cap Value Equity Fund Q

---

Data Inizio Gestione	31/10/2021	ISIN	LU0885324813
NAV <small>(02/04/2026)</small>	USD 32,32		
Patrimonio Netto (Mln) <small>(28/02/2026)</small>	538,37 USD		