

# T. Rowe Price Funds SICAV - Asian Ex-Japan Equity Fund - Q

## Categoria Morningstar™

Azionari Asia ex Giappone

## Benchmark Morningstar

Morningstar Asia ex-Japan Target Market

Exposure NR USD

Usato nel Report

## Benchmark Dichiarato

MSCI AC Asia Ex Japan NR USD

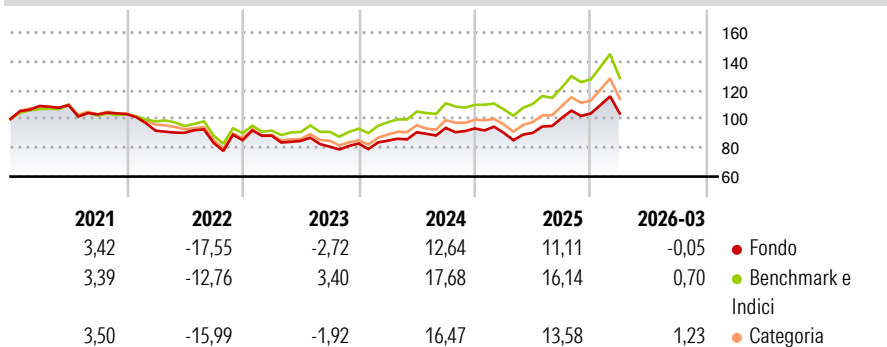
## Morningstar Rating™

★★★

### Obiettivo d'Investimento Dichiarato

L'obiettivo del Fondo consiste nell'incrementare il valore delle sue azioni tramite l'incremento del valore dei suoi investimenti. Il Fondo investe su base discrezionale principalmente in azioni e titoli collegati alle azioni di società che hanno sede o svolgono la parte preponderante delle proprie attività economiche nei mercati asiatici (Giappone escluso).

### Rendimenti



### Misure di Rischio

3Y Alpha	-5,39	3Y Sharpe Ratio	0,24
3Y Beta	0,94	3Y Std Dev	14,07
3Y R-Squared	94,38	3Y Risk	-Med
3Y Info Ratio	-1,72	5Y Risk	-Med
3Y Tracking Error	3,77	10Y Risk	-Med

Basati su Morningstar Asia ex-Japan Target Market Exposure NR USD (dove applicabile)

### Rend. Cumulati %

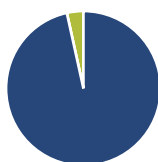
	Fondo	Bmk	Cat
3-Mesi	7,43	9,81	10,46
6-Mesi	12,72	14,57	16,09
1-Anno	40,03	47,77	47,84
3-Anni Ann.ti	12,33	18,75	16,62
5-Anni Ann.ti	1,66	6,62	4,26
10-Anni Ann.ti	8,09	9,81	8,91

Rendimenti aggiornati al 28/04/2026

### Rendimenti

	Q1	Q2	Q3	Q4
2026	-0,05	-	-	-
2025	-3,27	-0,03	11,49	3,06
2024	2,35	6,95	3,30	-0,39
2023	3,76	-4,17	-4,75	2,71
2022	-11,20	-1,51	-7,80	2,25

### Portafoglio 31/03/2026



#### Asset Allocation %

- Azioni
- Obbligazioni
- Liquidità
- Altro

#### Netta

96,55  
0,00  
3,45  
0,00

#### Style Box Azionaria



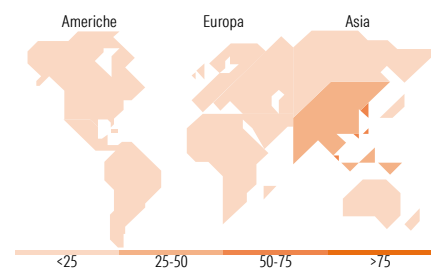
#### Mkt Cap %

Capitalizzazione  
media di mercato  
Ave Mkt Cap USD

#### Fondo

Fondo

-



### Titoli principali

Nome	Settore	%
Taiwan Semiconductor...	-	9,73
Samsung Electronics	-	7,69
Tencent Holdings	-	5,87
Alibaba Group Holding	-	4,16
Sk Hynix	-	4,12
Delta Electronics	-	3,28
Aia Group	-	3,26
Dbz Group	-	2,77
Ase Technology Holding	-	2,50
Hon Hai Precision Industry	-	2,30
% Primi 10 Titoli sul Patrimonio		45,70
Numero Complessivo di Titoli Azionari		68
Numero Complessivo di Titoli Obbligazionari		0

### Distribuzione Settoriale %

	Fondo
<b>Ciclico</b>	<b>0,00</b>
Materie Prime	-
Beni di Consumo Ciclici	-
Finanza	-
Immobiliare	-
<b>Sensibile</b>	<b>0,00</b>
Telecomunicazioni	-
Energia	-
Beni Industriali	-
Tecnologia	-
<b>Difensivo</b>	<b>0,00</b>
Beni Difensivi	-
Salute	-
Servizi di Pubblica Utilità	-

### Ripartizione Geografica %

	Fondo
<b>America</b>	<b>1,29</b>
Stati Uniti	1,29
Canada	0,00
America Latina e Centrale	0,00
<b>Europa</b>	<b>0,00</b>
Regno Unito	0,00
Europa Occidentale - Euro	0,00
Europa Occidentale - Non Euro	0,00
Europa dell'Est	0,00
Africa	0,00
Medio Oriente	0,00
<b>Asia</b>	<b>98,71</b>
Giappone	0,00
Australasia	0,00
Asia - Paesi Sviluppati	51,04
Asia - Emergente	47,67

### Anagrafica

Società di Gestione	T. Rowe Price (Luxembourg) Management S.à r.l.	Patrimonio Classe (Mln)	35,97 USD	Investimento Min. Ingresso	1.000 EUR
Telefono	+441268466339	Domicilio	LUSSEMBURGO	Investimento Min. Successivo	100 EUR
Web	www.troweprice.com	Valuta del Fondo	USD	T.E.R.	0,91%
Data di Partenza	31/01/2013	UCITS	Si	Spese correnti	0,89%
Nome del Gestore	-	Inc/Acc	Acc	Commissione di incentivo	-
Data Inizio Gestione	01/06/2009	ISIN	LU0860350064		
NAV (28/04/2026)	USD 22,22				
Patrimonio Netto (Mln)	102,57 USD				

(31/03/2026)