

Fidelity Funds - Asian Special Situations Fund A-Acc-EUR (hedged)

Categoria Morningstar™

Azionari Altri Settori

Benchmark Morningstar
Not Categorized
Usato nel Report
Benchmark Dichiarato

MSCI AC Asia Ex Japan NR USD

Morningstar Rating™

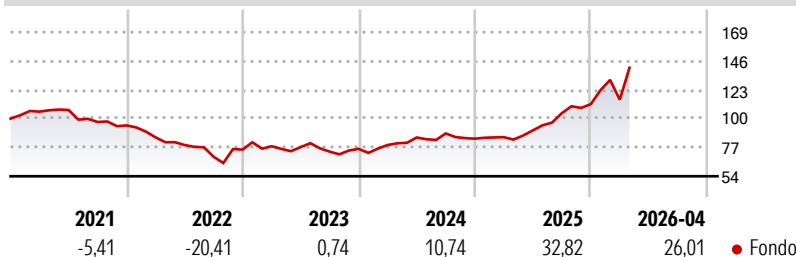
Senza rating

Obiettivo d'Investimento Dichiarato

Il comparto investe in via principale in azioni di società in situazioni speciali e di società di minori dimensioni in via di sviluppo in Asia, Giappone escluso. Le azioni di società in situazioni speciali di solito hanno valutazioni interessanti in relazione all'attivo netto o alle potenzialità di reddito e presentano ulteriori fattori che possono influenzare positivamente il prezzo delle azioni. Fino al 25% del portafoglio può essere investito in titoli che abbiano natura diversa dalle azioni di società di minori dimensioni in via di sviluppo.

Misure di Rischio

3Y Alpha	-	3Y Sharpe Ratio	1,02
3Y Beta	-	3Y Std Dev	19,15
3Y R-Squared	-	3Y Risk	-
3Y Info Ratio	-	5Y Risk	-
3Y Tracking Error	-	10Y Risk	-

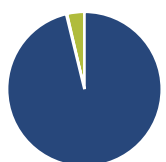
Rendimenti

Rend. Cumulati %

Periodo	Fondo
3-Mesi	24,60
6-Mesi	50,36
1-Anno	87,49
3-Anni Ann.ti	29,18
5-Anni Ann.ti	8,76
10-Anni Ann.ti	10,14

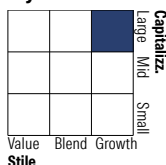
Rendimenti aggiornati al 27/05/2026

Rendimenti

	Q1	Q2	Q3	Q4
Rendimenti Trimestrali %				
2026	3,15	-	-	-
2025	1,46	6,29	15,16	6,96
2024	4,12	7,56	3,81	-4,75
2023	3,56	-0,86	-4,69	2,95
2022	-10,09	-7,22	-11,88	8,27

Portafoglio 31/03/2026

Asset Allocation %

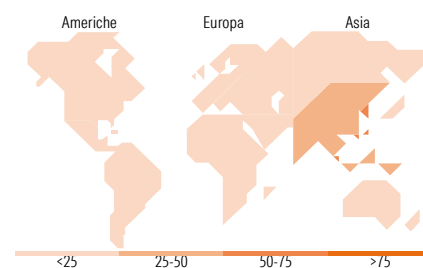
Azioni	96,20
Obbligazioni	0,16
Liquidità	3,64
Altro	0,00

Style Box Azionaria

Mkt Cap %

Capitalizzazione	Fondo
Giant	74,00
Large	23,42
Medium	2,05
Small	0,53
Micro	0,00

Capitalizzazione media di mercato

Ave Mkt Cap USD	102.235,33
-----------------	------------


Titoli principali

Nome	Settore	%
Taiwan Semiconductor...	10,30	
Samsung Electronics Co Ltd	9,30	
Tencent Holdings Ltd	6,70	
SK Hynix Inc	5,84	
Alibaba Group Holding Ltd...	4,05	
AIA Group Ltd	4,00	
Fidelity ILF - USD A Acc	3,03	
ICICI Bank Ltd	2,71	
Elite Material Co Ltd	2,34	
MediaTek Inc	2,18	
% Primi 10 Titoli sul Patrimonio	50,47	
Numero Complessivo di Titoli Azionari	73	
Numero Complessivo di Titoli Obbligazionari	0	

Distribuzione Settoriale %

Settore	Fondo
Ciclico	34,02
Materie Prime	3,28
Beni di Consumo Ciclici	12,42
Finanza	17,45
Immobiliare	0,87
Sensibile	60,89
Telecomunicazioni	9,56
Energia	-
Beni Industriali	2,48
Tecnologia	48,85
Difensivo	5,09
Beni Difensivi	1,94
Salute	3,15
Servizi di Pubblica Utilità	-

Ripartizione Geografica %

Regione	Fondo
America	0,31
Stati Uniti	0,31
Canada	0,00
America Latina e Centrale	0,00
Europa	0,00
Regno Unito	0,00
Europa Occidentale - Euro	0,00
Europa Occidentale - Non Euro	0,00
Europa dell'Est	0,00
Africa	0,00
Medio Oriente	0,00
Asia	99,69
Giappone	0,00
Australasia	0,00
Asia - Paesi Sviluppati	60,65
Asia - Emergente	39,04

Anagrafica

Società di Gestione	Fidelity (FIL Inv Mgmt (Lux) S.A.)	Patrimonio Classe (Mln)	67,82 EUR	Investimento Min. Ingresso	2.500 USD
Telefono	+ 352 250 404 2400	Domicilio	LUSSEMBURGO	Investimento Min. Successivo	1.000 USD
Web	www.fidelity-international.com	Valuta del Fondo	EUR	T.E.R.	1,92%
Data di Partenza	27/02/2013	UCITS	Si	Spese correnti	1,92%
Nome del Gestore	Teera Changpongsang	Inc/Acc	Acc	Commissione di incentivo	-
Data Inizio Gestione	01/07/2021	ISIN	LU0337569841		
NAV (27/05/2026)	EUR 29,23				
Patrimonio Netto (Mln)	1.949,66 USD				

(31/03/2026)

[See disclosures for more details](#)

© 2026 Morningstar Italia. Tutti i diritti sono riservati. Le informazioni qui contenute: (1) sono proprietà di Morningstar, (2) non possono essere copiate, (3) non costituiscono consiglio di investimento; (4) sono fornite con scopi informativi; (5) sono ritenute attendibili da Morningstar che, pertanto, ne garantisce il maggior grado di accuratezza e completezza possibile, fatto salvo il caso in cui queste Le siano state fornite in modo errato e/o non completo dalle relative società prodotte; (6) sono estratte dai dati del fondo disponibili e riferiti a date temporali diverse. Morningstar non è responsabile per qualunque danno o perdita derivante da qualunque uso delle informazioni e chi visiona tali informazioni sarà responsabile dell'uso che andrà a farne. Non vi è naturalmente garanzia alcuna che i risultati del passato trovino un riscontro nel futuro.