

Schroder International Selection Fund Global Multi-Asset Income A Distribution SGD

Categoria Morningstar™
Hedged

Benchmark Morningstar

Not Categorized
Usato nel Report

Benchmark Dichiarato

40% Bloomberg Global Agg Corp USD TR
USD, 30% Bloomberg Gbl HY ex-
CMBS&EMG 2% C TR USD, 30% MSCI ACWI
NR USD

Morningstar Rating™

Senza rating

Obiettivo d'Investimento Dichiarato

Il fondo mira a generare reddito e crescita del capitale. Almeno due terzi del patrimonio del fondo (liquidità esclusa) sarà investito direttamente in azioni e in obbligazioni di società internazionali, in titoli pubblici e in valute di stati e di agenzie governative di tutto il mondo o indirettamente tramite fondi e strumenti derivati. Le obbligazioni possono comprendere titoli garantiti da attività (ABS) e titoli garantiti da ipoteca (MBS). Il fondo investirà fino a un massimo del 10% in fondi.

Misure di Rischio

3Y Alpha	-	3Y Sharpe Ratio	0,59
3Y Beta	-	3Y Std Dev	7,37
3Y R-Squared	-	3Y Risk	-
3Y Info Ratio	-	5Y Risk	-
3Y Tracking Error	-	10Y Risk	-

Rendimenti



Rend. Cumulati %

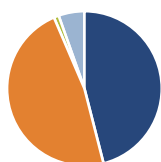
Periodo	Fondo
3-Mesi	4,20
6-Mesi	4,69
1-Anno	9,58
3-Anni Ann.ti	7,41
5-Anni Ann.ti	4,10
10-Anni Ann.ti	3,31

Rendimenti aggiornati al 25/06/2026

Rendimenti

Periodo	Q1	Q2	Q3	Q4
Trimestrali %				
2026	-0,90	-	-	-
2025	-1,23	1,02	2,47	2,30
2024	2,00	0,83	5,35	-1,54
2023	1,89	-0,49	0,75	5,55
2022	-3,57	-6,06	0,06	2,42

Portafoglio 31/05/2026

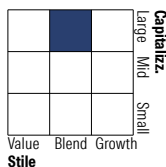


Asset Allocation %

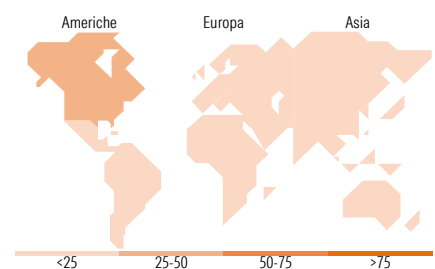
● Azioni	46,99
● Obbligazioni	48,53
● Liquidità	-1,06
● Altro	5,53

Morningstar Style Box®

Stile Azionario



Reddito Fisso



Titoli principali

Nome	Settore	%
Schroder ISF MA Gr and Inc I...	—	5,19
Stoxx Europe Mid 200 Future...	—	3,05
Schroder ISF Em Mkt MA I Dis...	—	3,02
Euro Stoxx Banks Future June...	—	2,61
% Primi 10 Titoli sul Patrimonio		13,87
Numero Complessivo di Titoli Azionari		682
Numero Complessivo di Titoli Obbligazionari		736

Distribuzione Settoriale %

Settore	Fondo
🔄 Ciclico	37,72
📈 Sensibile	45,00
📉 Difensivo	17,27

Fixed Income Sector Weightings %

Settore	Fondo
🏛️ Governativo	5,42
⚙️ Societario	78,01
🏠 Cartolarizzazioni	19,18
🏢 Enti Locali	0,00
📄 Liquidità ed equivalenti	-2,14
📄 Derivati	-0,47

Ripartizione Geografica %

Regione	Fondo
America	45,54
Stati Uniti	41,47
Canada	3,35
America Latina e Centrale	0,71
Europa	33,12
Regno Unito	9,01
Europa Occidentale - Euro	16,32
Europa Occidentale - Non Euro	6,98
Europa dell'Est	0,44
Africa	0,35
Medio Oriente	0,02
Asia	21,34
Giappone	14,59
Australasia	1,00
Asia - Paesi Sviluppati	4,34
Asia - Emergente	1,41

Anagrafica

Società di Gestione	Schroder Investment Management (Europe) S.A.	Patrimonio Classe (Mln)	130,14 USD	Investimento Min. Ingresso	1.000 EUR
Telefono	+352 341 342 202	(25/06/2026)		Investimento Min. Successivo	1.000 EUR
Web	www.schroders.com	Domicilio	LUSSEMBURGO	T.E.R.	1,59%
Data di Partenza	27/02/2013	Valuta del Fondo	SGD	Spese correnti	1,60%
Nome del Gestore	Dorian Carrell	UCITS	Si	Commissione di incentivo	0,00%
	Remi Olu-Pitan	Inc/Acc	Inc		
Data Inizio Gestione	01/09/2018	ISIN	LU0879622024		
NAV (25/06/2026)	SGD 84,65				

See disclosures for more details

© 2026 Morningstar Italia. Tutti i diritti sono riservati. Le informazioni qui contenute: (1) sono proprietà di Morningstar, (2) non possono essere copiate, (3) non costituiscono consiglio di investimento; (4) sono fornite con scopi informativi; (5) sono ritenute attendibili da Morningstar che, pertanto, ne garantisce il maggior grado di accuratezza e completezza possibile, fatto salvo il caso in cui queste Le siano state fornite in modo errato e/o non completo dalle relative società produttrici; (6) sono estratte dai dati del fondo disponibili e riferiti a date temporali diverse. Morningstar non è responsabile per qualunque danno o perdita derivante da qualunque uso delle informazioni e chi visiona tali informazioni sarà responsabile dell'uso che andrà a farne. Non vi è naturalmente garanzia alcuna che i risultati del passato trovino un riscontro nel futuro.

MORNINGSTAR

Schroder International Selection Fund Global Multi-Asset Income A Distribution SGD

Patrimonio Netto (Mln)

907,97 USD

Hedged
