

# Triodos SICAV I - Triodos Impact Mixed Fund-Neutral EUR Z Capitalisation

## Categoria Morningstar™

Bilanciati Moderati EUR

## Benchmark Morningstar

Morningstar Euro Moderate Global Target  
Allocation NR EUR  
Usato nel Report

## Benchmark Dichiarato

30% iBoxx Euro Corporate Overall TR EUR,  
20% iBoxx Euro Eurozone Sovereign1-10 TR  
EUR, 50% Bloomberg Developed Market TR  
EUR

## Morningstar Rating™

★★★

### Obiettivo d'Investimento Dichiarato

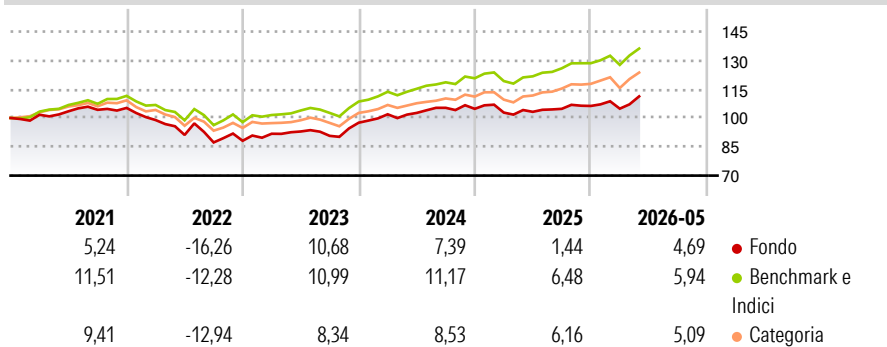
The investment objective of the fund is to increase the value of your investment over the medium to long term, while seeking to maximise positive impact on society and the environment. The fund invests in a balanced mix of bonds (including impact and other corporate bonds and government bonds) and equities of companies in developed countries. These companies and the proceeds of the impact and corporate bonds must contribute to, or finance projects in, at least one of the following transitions: resource transition, energy transition, food transition, societal transition or wellbeing transition. Bond investments must be investment grade and denominated in EUR.

### Misure di Rischio

3Y Alpha	-3,09	3Y Sharpe Ratio	0,53
3Y Beta	0,96	3Y Std Dev	6,55
3Y R-Squared	89,38	3Y Risk	-Med
3Y Info Ratio	-1,70	5Y Risk	Med
3Y Tracking Error	2,15	10Y Risk	-Med

Basati su Morningstar Euro Moderate Global Target Allocation NR EUR (dove applicabile)


### Rendimenti



Rend. Cumulati %	Fondo	Bmk	Cat	Rendimenti	Q1	Q2	Q3	Q4
3-Mesi	7,84	6,83	6,93	<b>Trimestrali %</b>				
6-Mesi	6,37	6,54	5,82	2026	-1,32	-	-	-
1-Anno	9,69	13,18	12,03	2025	-1,86	0,37	1,51	1,44
3-Anni Ann.ti	7,13	9,98	8,66	2024	4,48	0,70	2,59	-0,51
5-Anni Ann.ti	1,90	5,16	3,42	2023	4,15	1,28	-2,45	7,56
10-Anni Ann.ti	3,47	6,00	4,16	2022	-6,00	-7,83	-4,29	1,00

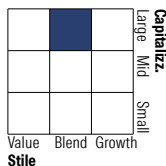
Rendimenti aggiornati al 25/06/2026

### Portafoglio 30/04/2026

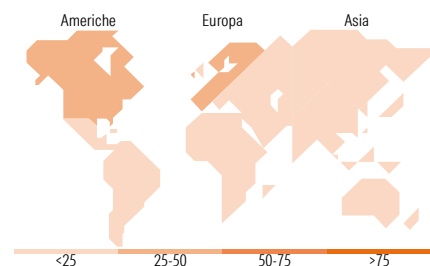


### Morningstar Style Box®

#### Stile Azionario



#### Reddito Fisso



### Titoli principali

Nome	Settore	%
Taiwan Semiconductor...		2,42
KLA Corp		2,31
NVIDIA Corp		2,22
Triodos Impact Mixed...		1,78
eBay Inc		1,57
National Grid PLC		1,51
Palo Alto Networks Inc		1,45
ASML Holding NV		1,45
Vestas Wind Systems AS		1,42
RELX PLC		1,42
% Primi 10 Titoli sul Patrimonio		17,55
Numero Complessivo di Titoli Azionari		48
Numero Complessivo di Titoli Obbligazionari		134

### Distribuzione Settoriale %

	Fondo
Ciclico	14,35
Sensibile	55,28
Difensivo	30,36

### Fixed Income Sector Weightings %

	Fondo
Governativo	50,97
Societario	44,96
Cartolarizzazioni	0,70
Enti Locali	0,00
Liquidità ed equivalenti	3,37
Derivati	0,00

### Ripartizione Geografica %

	Fondo
<b>America</b>	<b>48,42</b>
Stati Uniti	48,17
Canada	0,00
America Latina e Centrale	0,25
<b>Europa</b>	<b>41,40</b>
Regno Unito	9,72
Europa Occidentale - Euro	18,62
Europa Occidentale - Non Euro	13,02
Europa dell'Est	0,00
Africa	0,04
Medio Oriente	0,00
<b>Asia</b>	<b>10,18</b>
Giappone	5,01
Australasia	0,22
Asia - Paesi Sviluppati	4,96
Asia - Emergente	0,00

### Anagrafica

Società di Gestione	Triodos Investment Management B.V.	Patrimonio Classe (Mln)	7,13 EUR	Investimento Min. Ingresso	-
Telefono	+31 (0)30 694 2400	Domicilio	LUSSEMBURGO	Investimento Min. Successivo	-
Web	www.triodos.nl	Valuta del Fondo	EUR	T.E.R.	-
Data di Partenza	01/10/2012	UCITS	Si	Spese correnti	0,90%
Nome del Gestore	-	Inc/Acc	Acc	Commissione di incentivo	-
Data Inizio Gestione	01/04/2018	ISIN	LU0785618231		

See disclosures for more details

© 2026 Morningstar Italia. Tutti i diritti sono riservati. Le informazioni qui contenute: (1) sono proprietà di Morningstar, (2) non possono essere copiate, (3) non costituiscono consiglio di investimento; (4) sono fornite con scopi informativi; (5) sono ritenute attendibili da Morningstar che, pertanto, ne garantisce il maggior grado di accuratezza e completezza possibile, fatto salvo il caso in cui queste Le siano state fornite in modo errato e/o non completo dalle relative società prodotte; (6) sono estratte dai dati del fondo disponibili e riferiti a date temporali diverse. Morningstar non è responsabile per qualunque danno o perdita derivante da qualunque uso delle informazioni e chi visiona tali informazioni sarà responsabile dell'uso che andrà a farne. Non vi è naturalmente garanzia alcuna che i risultati del passato trovino un riscontro nel futuro.

# Triodos SICAV I - Triodos Impact Mixed Fund-Neutral EUR Z Capitalisation

NAV (25/06/2026)

EUR 44,27

Patrimonio Netto (Mln)

504,82 EUR

(30/04/2026)

[See disclosures for more details](#)

© 2026 Morningstar Italia. Tutti i diritti sono riservati. Le informazioni qui contenute: (1) sono proprietà di Morningstar, (2) non possono essere copiate, (3) non costituiscono consiglio di investimento; (4) sono fornite con scopi informativi; (5) sono ritenute attendibili da Morningstar che, pertanto, ne garantisce il maggior grado di accuratezza e completezza possibile, fatto salvo il caso in cui queste Le siano state fornite in modo errato e/o non completo dalle relative società prodotte; (6) sono estratte dai dati del fondo disponibili e riferiti a date temporali diverse. Morningstar non è responsabile per qualunque danno o perdita derivante da qualunque uso delle informazioni e chi visiona tali informazioni sarà responsabile dell'uso che andrà a farne. Non vi è naturalmente garanzia alcuna che i risultati del passato trovino un riscontro nel futuro.