

# JPM Asia Pacific Income A (mth) - SGD (hedged)

## Categoria Morningstar™

Bilanciati Altro

## Benchmark Morningstar

Not Categorized  
Usato nel Report

## Benchmark Dichiarato

50% JPM Asia Credit TR USD, 50% MSCI AC  
Asia Pac Ex JPN NR USD

## Morningstar Rating™

Senza rating

### Obiettivo d'Investimento Dichiarato

Il fondo investe principalmente in azioni di società di paesi dell'Area Asiatico- Pacifica

### Rendimenti



### Misure di Rischio

3Y Alpha	-	3Y Sharpe Ratio	0,38
3Y Beta	-	3Y Std Dev	8,77
3Y R-Squared	-	3Y Risk	-
3Y Info Ratio	-	5Y Risk	-
3Y Tracking Error	-	10Y Risk	-

### Rend. Cumulati %

Periodo	Fondo
3-Mesi	2,44
6-Mesi	5,41
1-Anno	22,90
3-Anni Ann.ti	7,34
5-Anni Ann.ti	3,96
10-Anni Ann.ti	4,63

Rendimenti aggiornati al 10/04/2026

### Rendimenti

	Q1	Q2	Q3	Q4
<b>Trimestrali %</b>				
2026	0,67	-	-	-
2025	-1,61	3,53	4,00	2,35
2024	1,32	3,04	7,33	-3,49
2023	1,60	-2,08	-1,23	4,54
2022	-1,68	-4,25	-4,90	4,10

### Portafoglio 28/02/2026

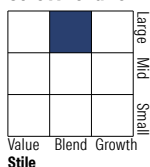


### Asset Allocation %

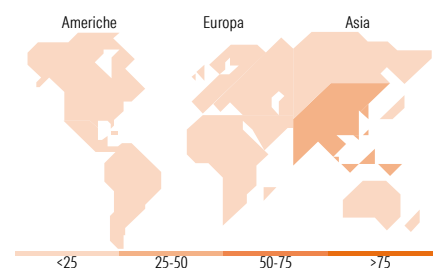
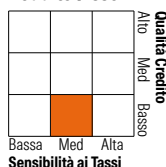
Azioni	49,03
Obbligazioni	46,52
Liquidità	3,36
Altro	1,09

### Morningstar Style Box®

#### Stile Azionario



#### Reddito Fisso



### Titoli principali

Nome	Settore	%
Taiwan Semiconductor...	📠	7,72
JPM USD Liquidity LVNAV X...	—	2,88
Tencent Holdings Ltd	📠	2,73
National Australia Bank Ltd	📠	1,58
Telstra Group Ltd	📠	1,56
Samsung Electronics Co Ltd...	📠	1,41
Alibaba Group Holding Ltd...	📠	1,25
Samsung Electronics Co Ltd	📠	1,24
Hong Kong Exchanges and...	📠	1,18
AIA Group Ltd	📠	1,18
% Primi 10 Titoli sul Patrimonio		22,72
Numero Complessivo di Titoli Azionari		74
Numero Complessivo di Titoli Obbligazionari		406

### Distribuzione Settoriale %

Settore	Fondo
🔄 Ciclico	47,47
📈 Sensibile	47,48
📉 Difensivo	5,05

### Fixed Income Sector Weightings %

Settore	Fondo
🏛️ Governativo	12,51
⚙️ Societario	81,04
🏠 Cartolarizzazioni	0,00
🏢 Enti Locali	0,00
📄 Liquidità ed equivalenti	6,58
📑 Derivati	-0,12

### Ripartizione Geografica %

Regione	Fondo
<b>America</b>	<b>0,00</b>
Stati Uniti	0,00
Canada	0,00
America Latina e Centrale	0,00
<b>Europa</b>	<b>3,17</b>
Regno Unito	3,17
Europa Occidentale - Euro	0,00
Europa Occidentale - Non Euro	0,00
Europa dell'Est	0,00
Africa	0,00
Medio Oriente	0,00
<b>Asia</b>	<b>96,83</b>
Giappone	0,00
Australasia	15,00
Asia - Paesi Sviluppati	47,82
Asia - Emergente	34,01

### Anagrafica

Società di Gestione	JPMorgan Asset Management (Europe) S.à r.l.	Patrimonio Classe (Mln)	156,51 SGD	Investimento Min. Ingresso	35.000 SGD
		(10/04/2026)		Investimento Min. Successivo	5.000 SGD
Telefono	+352 34 101	Domicilio	LUSSEMBURGO	T.E.R.	1,80%
Web	http://www.jpmorganassetmanagement.com	Valuta del Fondo	SGD	Spese correnti	1,77%
		UCITS	Si	Commissione di incentivo	-
		Inc/Acc	Inc		
		ISIN	LU0898667661		
Data di Partenza	14/03/2013				
Nome del Gestore	Julie Ho				
Data Inizio Gestione	01/01/2014				
NAV (10/04/2026)	SGD 11,13				
Patrimonio Netto (Mln)	1.600,80 USD				

(28/02/2026)